

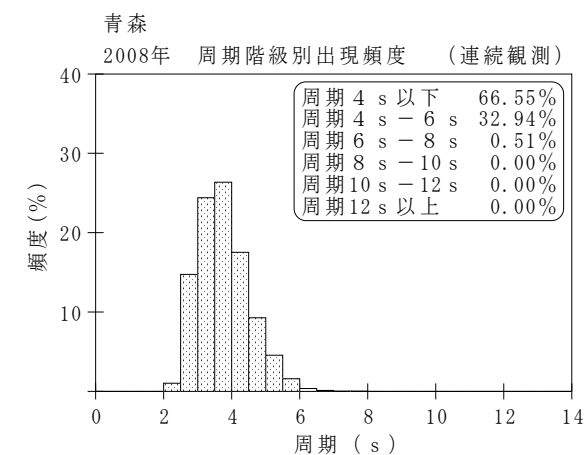
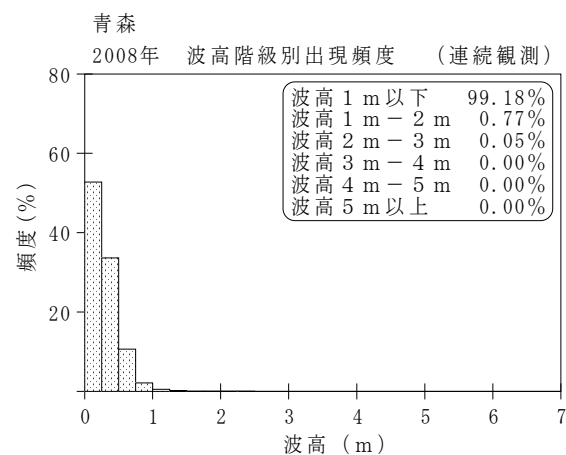
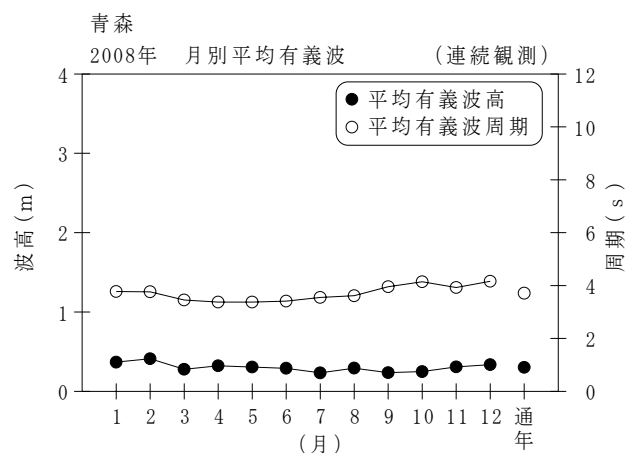
付表-B.1.4 青森 月別平均および最大有義波（連続観測）

青森

2008年

(連続観測)

項目		月	1	2	3	4	5	6	7	8	9	10	11	12	年間
最大有義波	有義波	H1/3 (m)	1.50	2.45	0.80	1.15	0.86	0.97	0.71	0.72	0.85	0.84	0.98	1.38	2.45
		T1/3 (s)	4.9	5.8	4.3	5.0	3.2	3.4	3.4	3.4	3.4	4.3	4.1	3.9	4.9
起時 (日-時:分)			25- 6: 0	24- 7:40	12- 3:20	1-19: 0	30-11:20	22-15:40	29-15:40	20-18:20	26-21:20	2- 6:40	30-13:40	27- 6: 0	2/24 7:40
対応最高波	最高波	HMAX (m)	2.38	5.35	1.40	1.84	1.45	1.70	1.18	1.10	1.45	1.57	1.58	2.23	5.35
		TMAX (s)	5.4	5.8	4.6	4.9	2.8	2.9	4.0	3.6	3.6	3.7	4.0	3.8	5.2
平均有義波	H1/3 (m)	平均値	0.37	0.41	0.28	0.32	0.31	0.29	0.23	0.29	0.24	0.25	0.31	0.34	0.30
		標準偏差	0.21	0.30	0.14	0.17	0.13	0.15	0.08	0.15	0.12	0.12	0.18	0.27	0.19
標準偏差	T1/3 (s)	平均値	3.8	3.8	3.5	3.4	3.4	3.4	3.6	3.6	4.0	4.1	3.9	4.2	3.7
		標準偏差	0.43	0.58	0.61	0.60	0.62	0.61	0.72	0.87	0.87	0.84	0.71	0.66	0.74
測得率 (%)			92.83	100.00	98.57	99.91	99.96	99.86	98.43	100.00	100.00	100.00	100.00	100.00	99.12



付図-B.1.4 青森 波候特性図 (連続観測)