

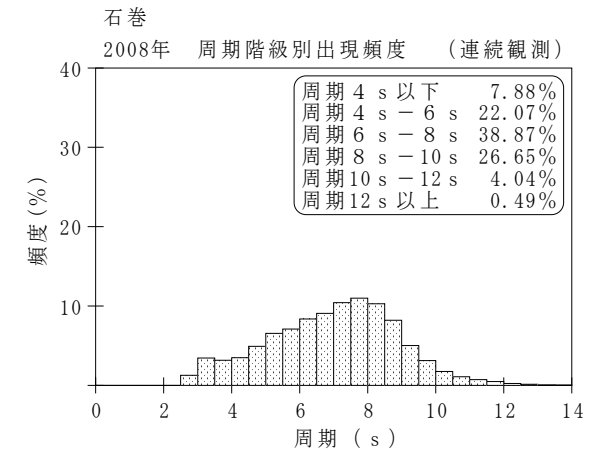
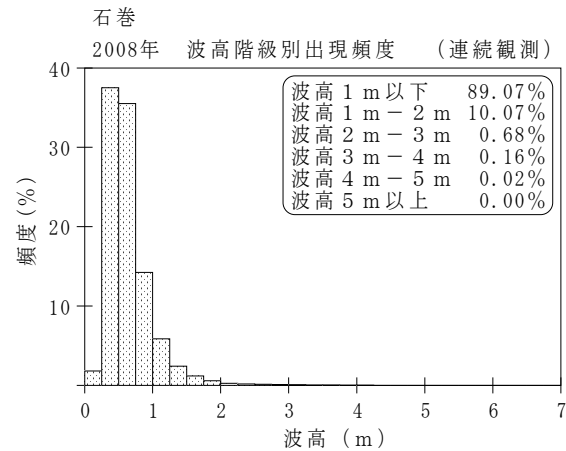
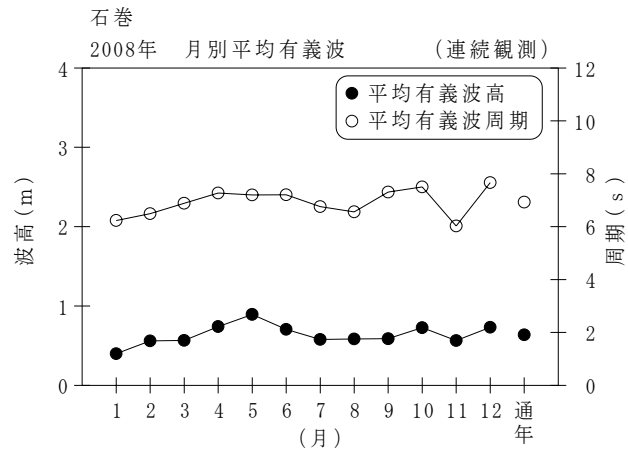
付表-B.1.36 石巻 月別平均および最大有義波（連続観測）

石巻

2008年

(連続観測)

項目		月	1	2	3	4	5	6	7	8	9	10	11	12	年間
最大有義波	有義波	H1/3 (m)	1.30	1.42	1.66	3.45	4.14	2.00	1.47	1.17	1.99	2.38	1.97	2.01	4.14
		T1/3 (s)	4.0	5.4	8.9	12.3	9.3	9.9	5.9	4.9	9.7	6.8	5.7	6.4	9.3
起時 (日-時:分)			24-18:20	27-11:20	15-14:20	9- 1:40	20-15: 0	4- 7:20	4- 6: 0	3-18:40	12- 9:40	24-16:40	29-19:40	5-15: 0	5/20 15: 0
対応最高波	最高波	HMAX (m)	2.11	2.38	3.00	5.07	6.47	3.35	2.55	2.28	2.94	5.58	3.64	3.43	6.47
		TMAX (s)	3.9	9.2	9.1	12.5	8.7	9.3	6.1	4.1	9.9	6.4	5.5	5.1	8.7
平均有義波	H1/3 (m)	平均値	0.40	0.56	0.57	0.74	0.89	0.71	0.58	0.59	0.59	0.73	0.56	0.73	0.64
		標準偏差	0.16	0.26	0.26	0.53	0.53	0.29	0.16	0.15	0.21	0.39	0.26	0.33	0.34
標準偏差	T1/3 (s)	平均値	6.2	6.5	6.9	7.3	7.2	7.2	6.8	6.6	7.3	7.5	6.0	7.7	6.9
		標準偏差	2.13	2.68	1.84	2.12	1.59	1.26	1.02	1.11	1.39	1.70	2.01	2.39	1.90
測得率 (%)			99.73	99.95	99.91	99.95	99.69	99.95	100.00	100.00	99.44	100.00	100.00	100.00	99.89



付図-B.1.36 石巻 波候特性図 (連続観測)