

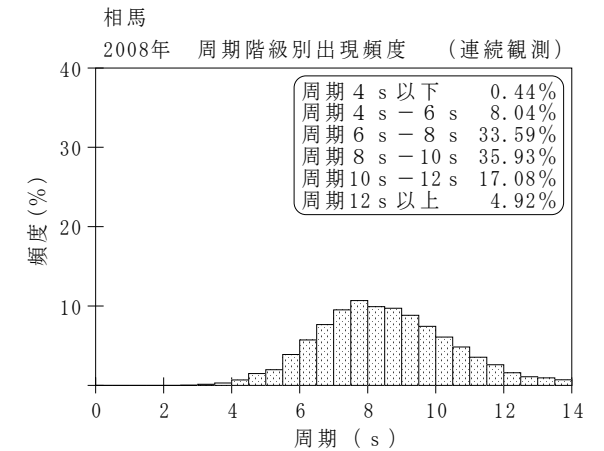
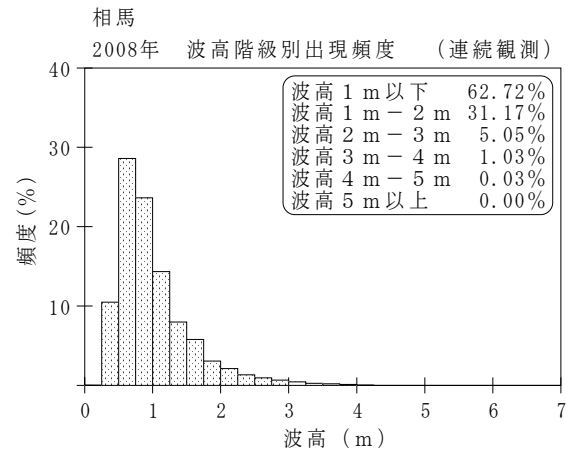
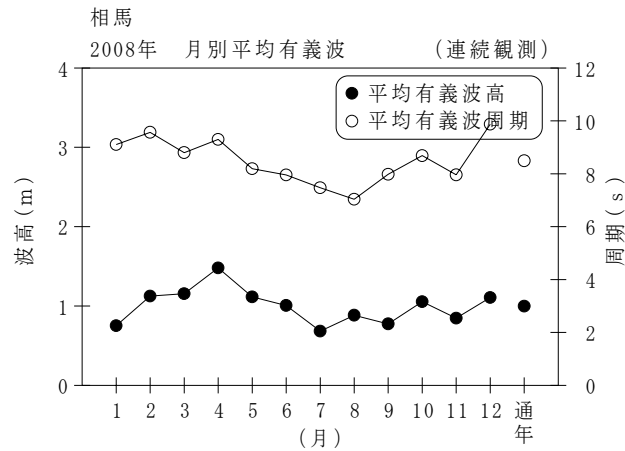
付表-B.1.38 相馬 月別平均および最大有義波（連続観測）

相馬

2008年

(連続観測)

項目		月	1	2	3	4	5	6	7	8	9	10	11	12	年間
最大有義波	有義波	H1/3 (m)	2.75	3.86	3.74	4.19	3.56	2.33	1.42	2.13	1.94	3.04	2.57	2.66	4.19
		T1/3 (s)	13.6	13.9	12.3	12.2	11.0	10.0	7.7	6.5	8.6	12.3	11.2	12.0	12.2
起時 (日-時:分)			26-18:40	25- 7: 0	23- 7: 0	9-19:40	13-23:40	5- 1: 0	1- 7:20	21-17:40	21- 4:20	21-17:40	29- 8:20	5-11:20	4/ 9 19:40
対応最高波	最高波	HMAX (m)	5.36	5.74	5.55	7.60	6.43	3.29	2.14	3.83	3.57	4.61	4.09	4.96	7.60
		TMAX (s)	14.1	14.2	12.6	12.7	10.8	10.8	8.6	5.8	7.7	12.6	11.2	13.0	12.7
平均有義波	H1/3 (m)	平均値	0.75	1.13	1.15	1.48	1.12	1.01	0.68	0.88	0.77	1.05	0.85	1.11	1.00
		標準偏差	0.43	0.66	0.63	0.81	0.52	0.42	0.15	0.32	0.28	0.53	0.51	0.46	0.55
標準偏差	T1/3 (s)	平均値	9.1	9.6	8.8	9.3	8.2	8.0	7.5	7.0	8.0	8.7	8.0	9.9	8.5
		標準偏差	2.48	2.36	1.75	1.69	1.53	1.24	0.99	1.01	1.12	1.68	2.10	2.45	1.96
測得率 (%)			99.87	100.00	99.24	100.00	100.00	100.00	100.00	99.73	99.03	100.00	99.91	100.00	99.81



付図-B.1.38 相馬 波候特性図 (連続観測)