

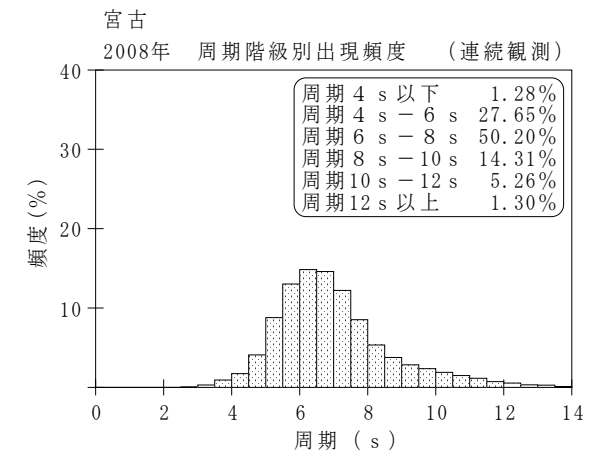
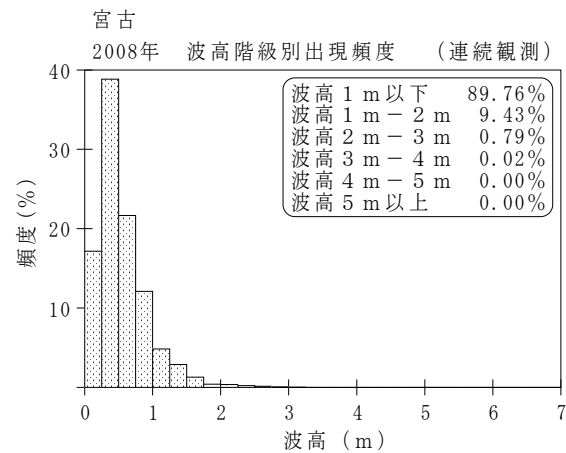
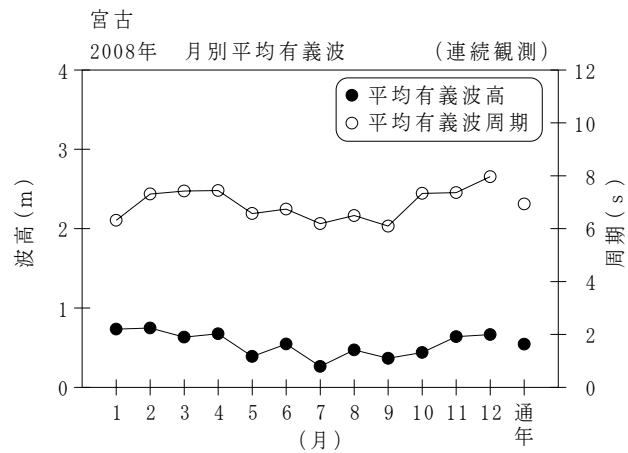
付表-B.1.34 宮古 月別平均および最大有義波（連続観測）

宮古

2008年

(連続観測)

項目		月	1	2	3	4	5	6	7	8	9	10	11	12	年間
最大有義波	有義波	H1/3 (m)	2.46	1.72	1.69	3.15	1.06	2.80	0.78	1.81	1.38	1.48	2.98	2.05	3.15
		T1/3 (s)	9.0	10.9	7.7	10.7	6.9	8.6	6.2	7.4	6.9	5.5	7.6	8.3	10.7
起時 (日-時:分)			25- 9:40	25-17: 0	4-19:20	1-14:40	29- 0:20	24- 6:40	30- 0: 0	20-23:40	1-17:20	2-14: 0	28-19: 0	27-13:20	4/ 1 14:40
対応最高波	最高波	HMAX (m)	3.70	2.33	2.37	4.51	1.61	4.52	1.32	3.44	2.27	2.31	5.22	3.26	4.51
		TMAX (s)	8.9	11.2	9.5	9.5	7.8	9.4	5.8	8.1	6.7	5.5	7.5	7.9	9.5
平均有義波	H1/3 (m)	平均値	0.73	0.75	0.63	0.68	0.39	0.55	0.26	0.47	0.37	0.44	0.64	0.66	0.54
		標準偏差	0.45	0.28	0.36	0.45	0.18	0.47	0.09	0.30	0.21	0.21	0.38	0.38	0.37
標準偏差	T1/3 (s)	平均値	6.3	7.3	7.4	7.4	6.6	6.7	6.2	6.5	6.1	7.3	7.4	8.0	6.9
		標準偏差	1.52	1.77	1.87	1.68	1.28	1.04	0.85	0.97	1.10	1.71	2.20	2.21	1.68
測得率 (%)			98.93	92.86	95.57	99.95	100.00	100.00	100.00	100.00	99.77	100.00	99.91	100.00	98.94



付図-B.1.34 宮古 波候特性図 (連続観測)