

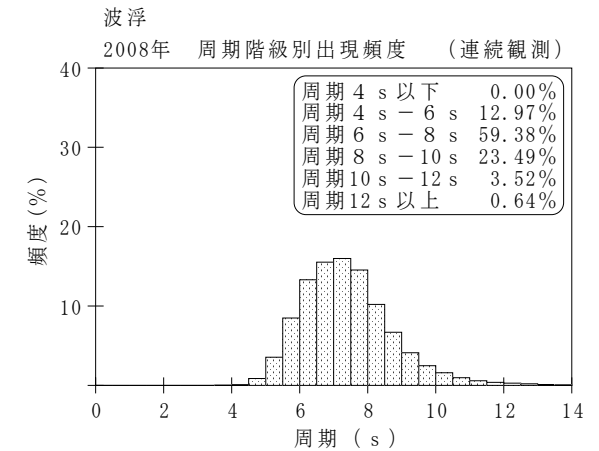
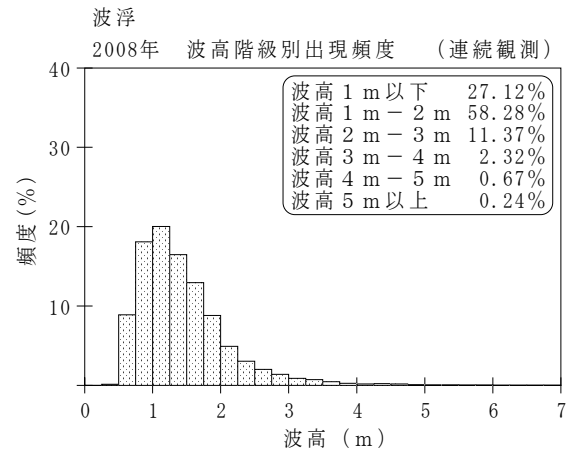
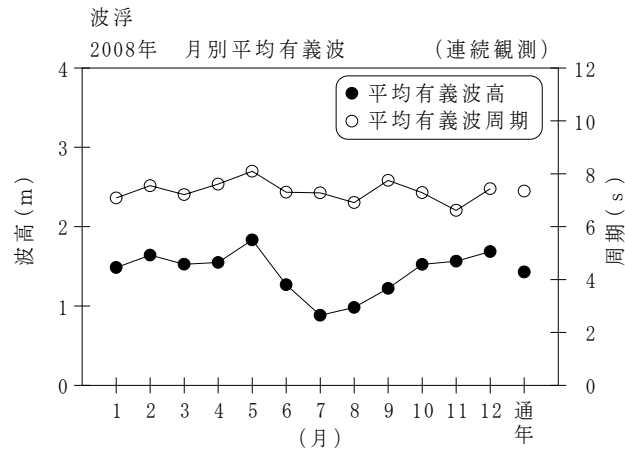
付表-B.1.44 波浮 月別平均および最大有義波（連続観測）

波浮

2008年

(連続観測)

項目		月	1	2	3	4	5	6	7	8	9	10	11	12	年間
最大有義波	有義波	H1/3 (m)	3.10	4.50	4.84	7.82	6.20	4.76	1.73	2.28	3.39	3.96	3.86	3.74	7.82
		T1/3 (s)	7.7	9.3	9.4	10.2	12.9	10.7	7.4	8.5	9.4	11.5	9.9	8.1	10.2
		起時 (日-時:分)	24-10:0	27-4:20	20-19:40	8-4:40	13-23:40	3-19:20	20-8:40	16-16:20	20-1:20	20-18:0	13-6:40	30-17:40	4/8 4:40
対応最高波	最高波	HMAX (m)	5.16	6.97	7.75	11.91	11.22	8.70	2.57	3.91	-	5.30	5.94	6.48	11.91
		TMAX (s)	7.7	8.4	9.7	10.0	12.3	10.7	7.3	9.2	-	11.6	11.2	7.7	10.0
平均有義波	H1/3 (m)	平均値	1.49	1.64	1.53	1.55	1.83	1.27	0.88	0.98	1.22	1.52	1.57	1.69	1.43
		標準偏差	0.47	0.59	0.69	0.86	1.03	0.68	0.25	0.28	0.47	0.60	0.61	0.49	0.68
標準偏差	T1/3 (s)	平均値	7.1	7.5	7.2	7.6	8.1	7.3	7.3	6.9	7.7	7.3	6.6	7.4	7.3
		標準偏差	1.18	1.75	1.15	1.28	1.44	1.35	1.04	0.86	1.17	1.24	1.34	1.30	1.33
測得率 (%)			99.78	100.00	97.18	100.00	100.00	100.00	100.00	100.00	99.82	96.15	100.00	100.00	99.40



付図-B.1.44 波浮 波候特性図 (連続観測)