

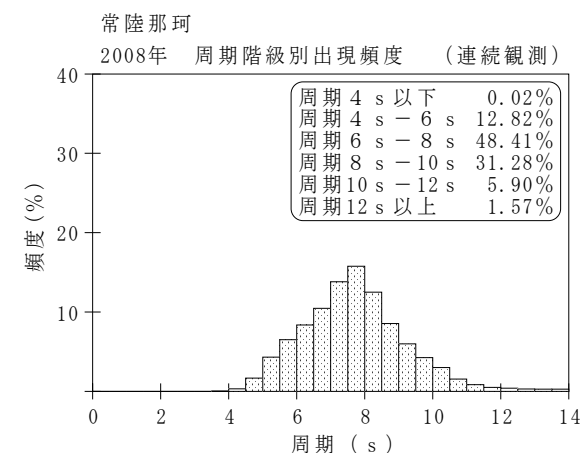
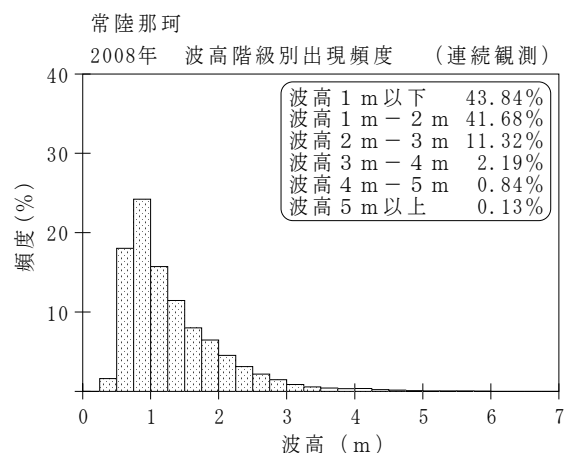
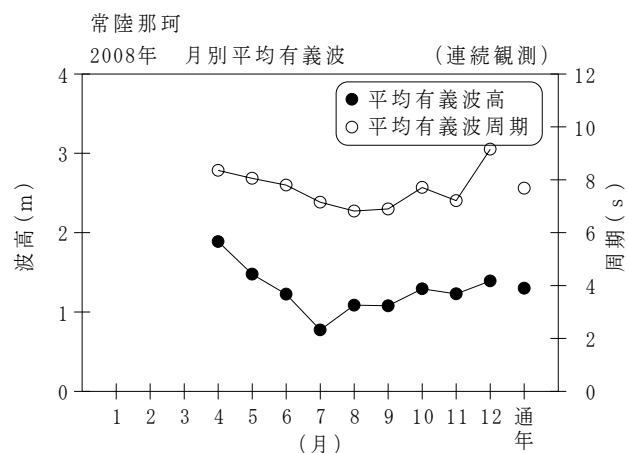
付表-B.1.40 常陸那珂 月別平均および最大有義波（連続観測）

常陸那珂

2008年

(連続観測)

| 項目 | | 月 | 1 | 2 | 3 | 4 | 5 | 6 | 7 | 8 | 9 | 10 | 11 | 12 | 年間 |
|------------|-------------|----------|------|------|---------|--------|---------|--------|----------|---------|---------|---------|---------|----------|-------------|
| 最大有義波 | 有義波 | H1/3 (m) | | | 5.98 | 6.83 | 5.09 | 4.05 | 1.54 | 3.58 | 2.62 | 2.97 | 3.55 | 4.00 | 6.83 |
| | | T1/3 (s) | | | 9.7 | 11.7 | 9.9 | 11.9 | 4.9 | 7.0 | 8.6 | 7.7 | 6.9 | 7.1 | 11.7 |
| 起時 (日-時:分) | | | - | - | 21-11:0 | 8-17:0 | 20-11:0 | 4-6:40 | 30-17:40 | 21-22:0 | 12-2:20 | 20-17:0 | 25-3:40 | 22-16:40 | 4/8 17:0 |
| 対応最高波 | 最高波 | HMAX (m) | | | 8.37 | 9.05 | 7.50 | 6.14 | 2.78 | 5.08 | 4.24 | 5.25 | 6.26 | 7.96 | 9.05 |
| | | TMAX (s) | | | 7.9 | 12.2 | 8.6 | 10.6 | 4.5 | 5.9 | 7.0 | 9.3 | 7.0 | 6.8 | 12.2 |
| 平均有義波 | H1/3 (m) | 平均値 | | | 2.04 | 1.89 | 1.48 | 1.22 | 0.77 | 1.09 | 1.08 | 1.29 | 1.23 | 1.39 | 1.30 |
| | | 標準偏差 | | | 0.91 | 1.02 | 0.78 | 0.63 | 0.18 | 0.49 | 0.41 | 0.53 | 0.69 | 0.59 | 0.72 |
| 標準偏差 | T1/3 (s) | 平均値 | | | 7.6 | 8.4 | 8.1 | 7.8 | 7.2 | 6.8 | 6.9 | 7.7 | 7.2 | 9.2 | 7.7 |
| | | 標準偏差 | | | 1.24 | 1.48 | 1.50 | 1.27 | 0.84 | 0.93 | 1.16 | 1.24 | 1.56 | 2.15 | 1.56 |
| 測得率 (%) | | | 0.00 | 0.00 | 35.80 | 100.00 | 100.00 | 100.00 | 100.00 | 100.00 | 100.00 | 100.00 | 100.00 | 100.00 | 78.17 |



付図-B.1.40 常陸那珂 波候特性図 (連続観測)