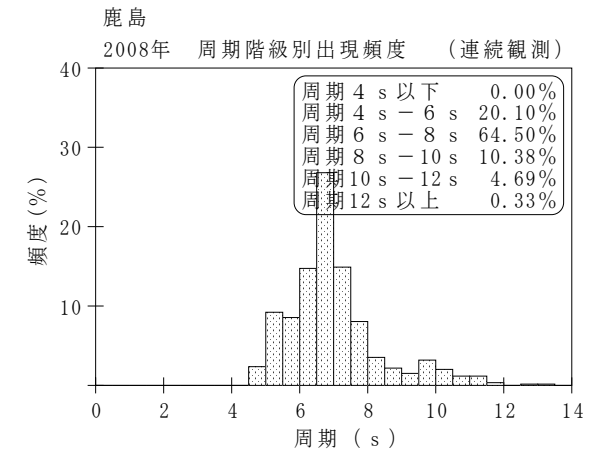
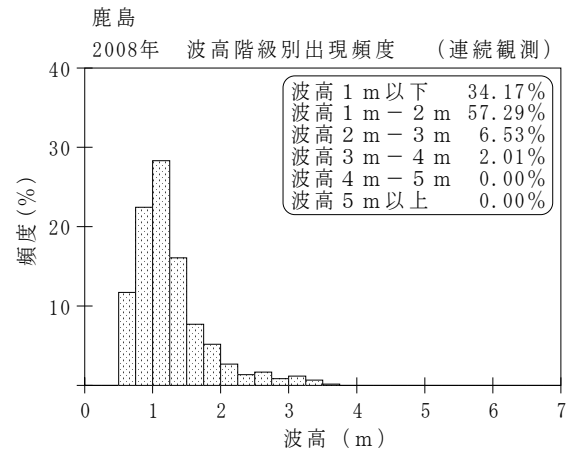
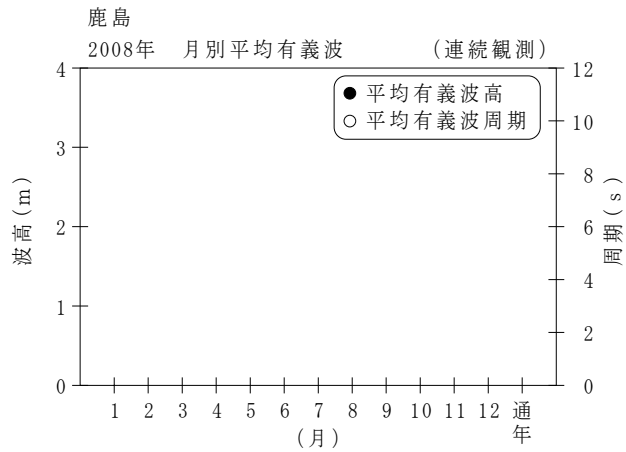


付表-B.1.41 鹿島 月別平均および最大有義波（連続観測）

鹿島			2008年												(連続観測)
項目	月		1	2	3	4	5	6	7	8	9	10	11	12	年間
最大有義波	有義波	H1/3 (m)	3.61												3.61
		T1/3 (s)	7.9												7.9
	起時 (日-時:分)	12-14:40	-	-	-	-	-	-	-	-	-	-	-	-	1/12 14:40
対応最高波	最高波	HMAX (m)	-												-
		TMAX (s)	-												-
平均有義波	H1/3 (m)	平均値	1.26												1.26
		標準偏差	0.53												0.53
標準偏差	T1/3 (s)	平均値	6.9												6.9
		標準偏差	1.39												1.39
測得率 (%)			26.75	0.00	0.00	0.00	0.00	0.00	0.00	0.00	0.00	0.00	0.00	0.00	2.27



付図-B.1.41 鹿島 波候特性図 (連続観測)