

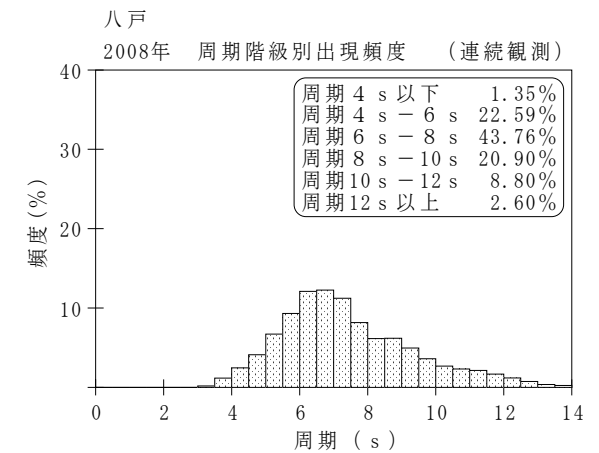
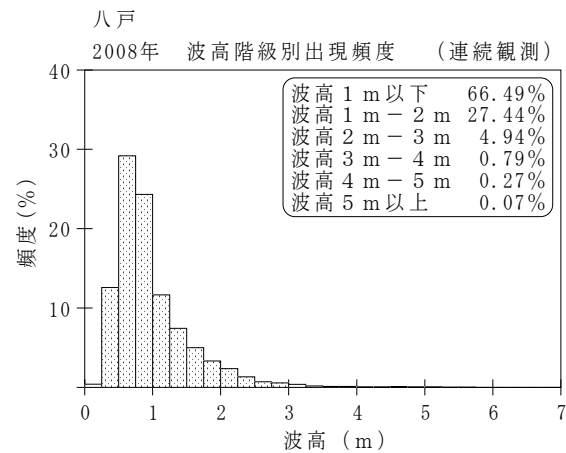
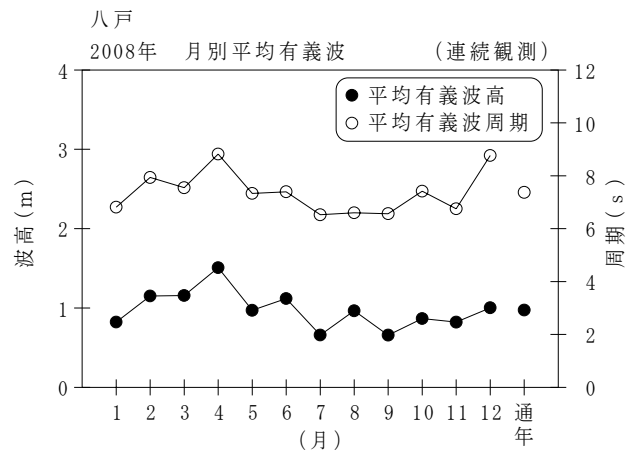
付表-B.1.32 八戸 月別平均および最大有義波（連続観測）

八戸

2008年

(連続観測)

項目		月	1	2	3	4	5	6	7	8	9	10	11	12	年間
最大有義波	有義波	H1/3 (m)	3.38	5.33	4.00	5.72	2.20	3.94	1.41	2.70	1.73	2.49	2.92	2.72	5.72
		T1/3 (s)	13.7	9.7	11.4	12.8	9.1	8.1	5.7	7.2	5.9	12.1	7.8	13.1	12.8
起時 (日-時:分)			26-16:20	24- 8: 0	23- 6:20	1-19:40	25-23:40	24- 9:20	29-13: 0	21- 5:20	20-12:20	22- 0: 0	28-20:40	5- 5:40	4/ 1 19:40
対応最高波	最高波	HMAX (m)	5.00	7.78	5.59	8.49	4.35	6.52	2.45	4.82	2.74	3.76	4.92	4.42	8.49
		TMAX (s)	12.4	9.6	11.3	12.9	8.9	7.8	6.2	7.1	4.9	11.4	7.5	13.2	12.9
平均有義波	H1/3 (m)	平均値	0.82	1.15	1.16	1.51	0.97	1.12	0.66	0.96	0.66	0.87	0.82	1.00	0.97
		標準偏差	0.60	0.79	0.66	0.81	0.41	0.61	0.17	0.46	0.27	0.43	0.35	0.41	0.58
標準偏差	T1/3 (s)	平均値	6.8	7.9	7.5	8.8	7.3	7.4	6.5	6.6	6.6	7.4	6.8	8.8	7.4
		標準偏差	2.49	2.57	1.87	1.90	1.56	1.04	0.85	0.91	1.21	1.61	2.15	2.40	1.97
測得率 (%)			99.91	100.00	100.00	100.00	100.00	100.00	100.00	99.60	100.00	100.00	100.00	100.00	99.96



付図-B.1.32 八戸 波候特性図 (連続観測)