

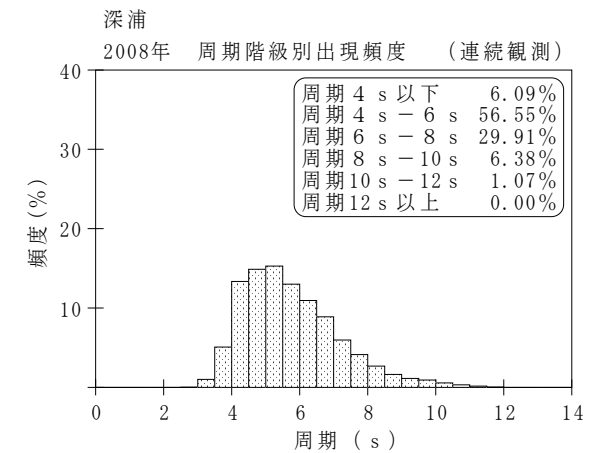
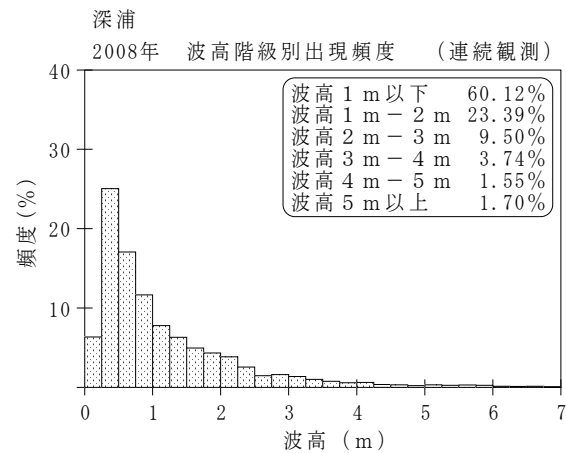
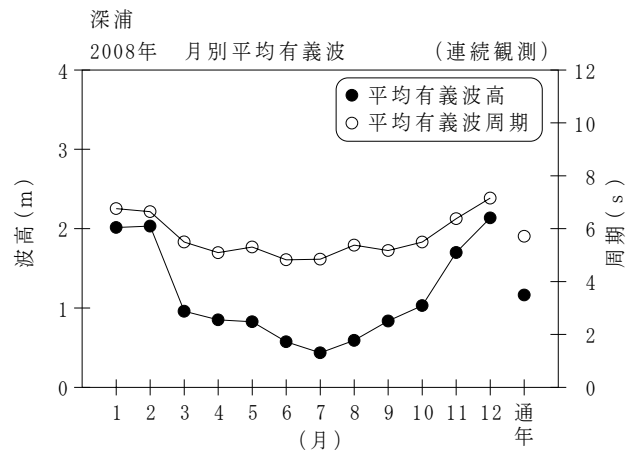
付表-B.1.5 深浦 月別平均および最大有義波（連続観測）

深浦

2008年

(連続観測)

項目		月	1	2	3	4	5	6	7	8	9	10	11	12	年間
最大有義波	有義波	H1/3 (m)	7.27	6.96	3.58	4.45	3.58	1.93	1.41	2.94	5.12	4.35	5.31	8.05	8.05
		T1/3 (s)	11.4	11.1	7.9	9.2	7.9	6.2	5.9	8.6	9.0	9.4	9.5	11.4	11.4
起時 (日-時:分)			24-17:20	24- 0:20	1-16:20	28- 1: 0	7- 2:40	7- 3: 0	28-20:40	14-13:20	27-10:40	12- 2:20	20-10: 0	28- 9: 0	12/28 9: 0
対応最高波	最高波	HMAX (m)	10.31	9.49	5.95	6.44	7.17	3.19	2.42	4.64	8.86	6.16	7.78	11.69	11.69
		TMAX (s)	12.2	9.4	7.1	8.3	8.2	6.0	5.4	9.3	10.0	8.3	9.3	11.8	11.8
平均有義波	H1/3 (m)	平均値	2.02	2.03	0.96	0.85	0.83	0.57	0.44	0.59	0.84	1.03	1.70	2.14	1.16
		標準偏差	1.08	1.37	0.58	0.76	0.51	0.32	0.21	0.39	0.97	0.85	1.29	1.53	1.10
標準偏差	T1/3 (s)	平均値	6.8	6.6	5.5	5.1	5.3	4.8	4.8	5.4	5.2	5.5	6.4	7.2	5.7
		標準偏差	1.14	1.47	1.01	1.13	0.98	0.83	0.82	1.10	1.32	1.33	1.51	1.42	1.42
測得率 (%)			99.73	100.00	97.71	100.00	99.91	100.00	99.28	100.00	100.00	100.00	100.00	100.00	99.71



付図-B.1.5 深浦 波候特性図 (連続観測)