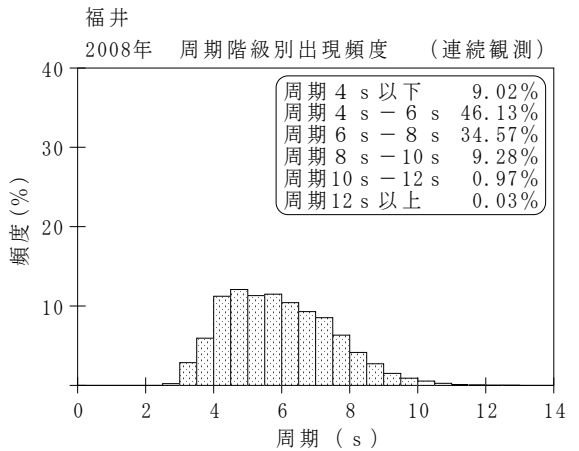
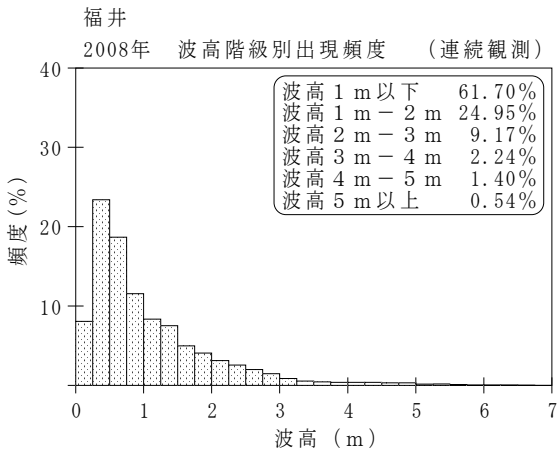
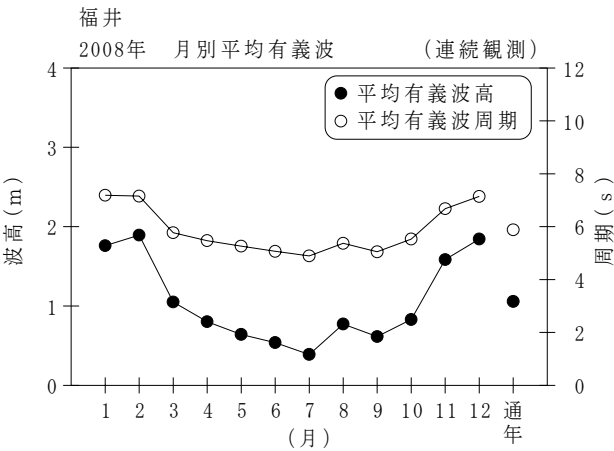


付表－B.1.14 福井 月別平均および最大有義波（連続観測）

福井			2008年												(連続観測)	
項 目			月	1	2	3	4	5	6	7	8	9	10	11	12	年 間
最大有義波	有義波	H1/3 (m)	5.95	6.70	3.31	2.76	1.78	1.83	1.13	3.46	2.93	2.92	6.71	5.95	6.71	
		T1/3 (s)	10.8	11.0	8.1	9.0	6.2	7.7	3.8	7.8	8.3	9.5	10.1	10.8	10.1	
	起 時 (日-時:分)		24-12:20	23-23:20	20-12:40	24-23:20	11- 4:20	23-11:40	27-13:20	20-21:20	26-23:20	25- 6:40	30- 1:40	6-14:20	11/30 1:40	
対応最高波	最高波	HMAX (m)	10.65	10.92	5.16	3.98	3.27	2.71	2.11	5.71	4.80	4.62	9.86	8.35	9.86	
		T MAX (s)	9.7	11.3	8.6	8.2	5.6	8.5	3.4	7.2	8.8	8.4	9.7	11.3	9.7	
平均有義波	H1/3 (m)	平 均 値	1.76	1.89	1.05	0.80	0.64	0.54	0.39	0.77	0.62	0.83	1.59	1.84	1.06	
		標準偏差	0.92	1.12	0.57	0.52	0.35	0.32	0.16	0.56	0.49	0.62	1.15	1.24	0.92	
標準偏差	T1/3 (s)	平 均 値	7.2	7.2	5.8	5.5	5.3	5.1	4.9	5.4	5.1	5.5	6.7	7.1	5.9	
		標準偏差	1.10	1.42	1.10	1.33	1.14	1.05	0.94	1.42	1.33	1.36	1.56	1.65	1.56	
測 得 率 (%)			99.51	100.00	98.75	100.00	100.00	99.03	99.87	100.00	99.95	100.00	100.00	100.00	99.76	



付図－B.1.14 福井 波候特性図（連続観測）