

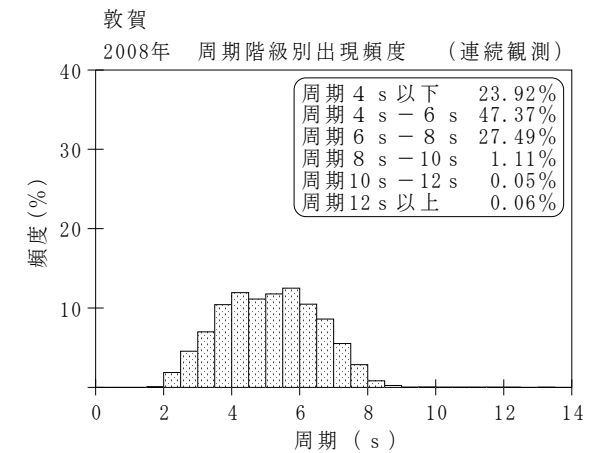
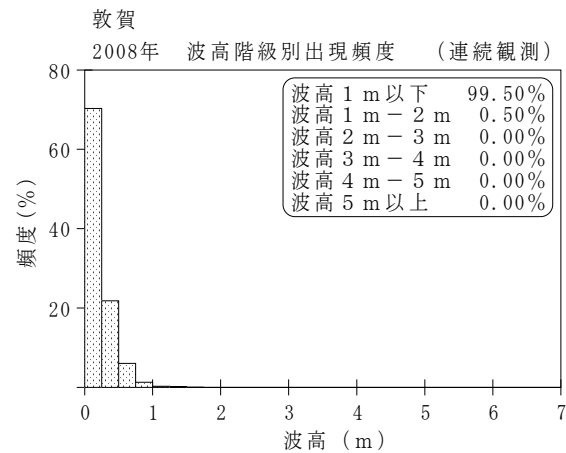
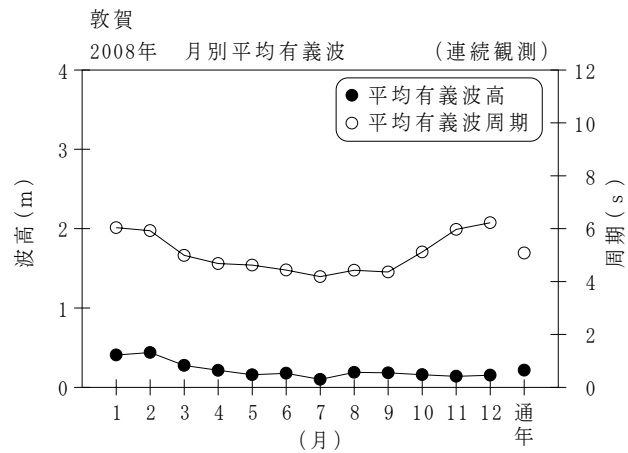
付表-B.1.15 敦賀 月別平均および最大有義波（連続観測）

敦賀

2008年

(連続観測)

項目		月	1	2	3	4	5	6	7	8	9	10	11	12	年間
最大有義波	有義波	H1/3 (m)	1.45	1.61	0.97	0.84	0.59	0.83	0.47	0.91	0.82	0.67	0.41	0.60	1.61
		T1/3 (s)	5.6	5.6	5.0	3.8	4.0	4.1	2.7	7.8	5.9	6.0	7.4	6.9	5.6
起時 (日-時:分)			24- 9:40	23-17: 0	20-16:20	11- 5:20	11-17:20	30-12:40	27-13:20	20-20:20	27- 0: 0	12- 3: 0	19-11:20	25-22: 0	2/23 17: 0
対応最高波	最高波	HMAX (m)	2.31	2.60	1.86	1.51	0.96	1.36	0.73	1.43	1.35	1.23	0.65	1.10	2.60
		TMAX (s)	7.4	7.7	5.0	4.1	3.4	4.6	3.0	8.4	8.4	6.2	8.3	5.6	7.7
平均有義波	H1/3 (m)	平均値	0.41	0.44	0.28	0.22	0.16	0.18	0.10	0.19	0.18	0.16	0.14	0.15	0.22
		標準偏差	0.21	0.27	0.17	0.15	0.10	0.12	0.04	0.14	0.14	0.12	0.08	0.10	0.18
標準偏差	T1/3 (s)	平均値	6.0	5.9	5.0	4.7	4.6	4.4	4.2	4.4	4.4	5.1	6.0	6.2	5.1
		標準偏差	1.24	0.94	1.30	1.28	1.28	1.06	1.19	1.16	1.31	1.44	1.29	1.15	1.43
測得率 (%)			99.87	100.00	97.04	97.87	100.00	99.82	99.55	99.78	99.95	96.19	99.91	98.97	99.07



付図-B.1.15 敦賀 波候特性図 (連続観測)