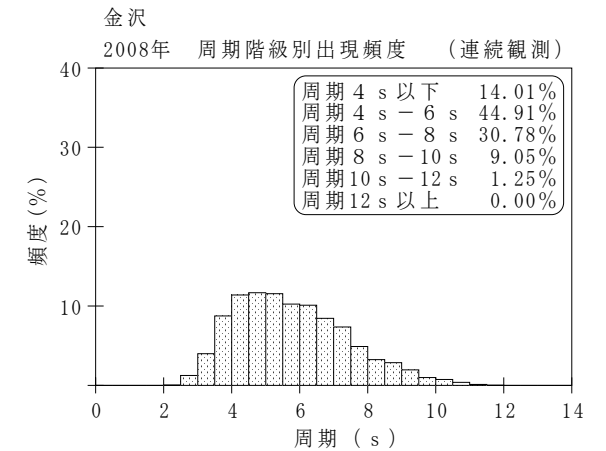
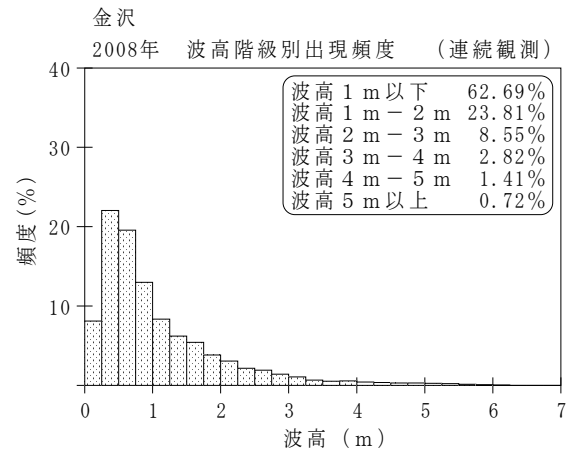
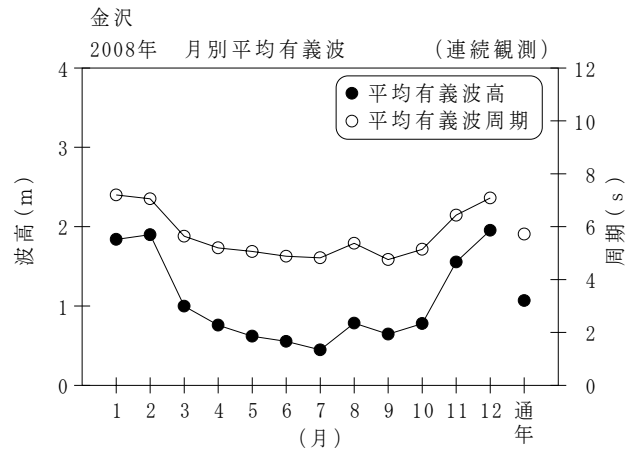


付表-B.1.13 金沢 月別平均および最大有義波（連続観測）

金沢			2008年												(連続観測)	
項目			月	1	2	3	4	5	6	7	8	9	10	11	12	年間
最大有義波	有義波	H1/3 (m)	6.20	6.10	3.27	2.75	1.70	1.75	1.22	3.15	3.13	2.93	5.65	6.44	6.44	
		T1/3 (s)	10.5	10.7	7.4	7.0	5.9	7.4	8.1	8.8	8.2	9.2	10.0	10.5	10.5	
起時 (日-時:分)			24-12: 0	23-20:40	1- 0:40	1-11:40	5-23:20	14-14: 0	19-22:20	21- 8:20	26-21:40	12- 2:20	30- 0:20	26- 6: 0	12/26 6: 0	
対応最高波	最高波	HMAX (m)	8.89	9.23	5.08	4.49	2.68	2.70	1.86	4.78	5.39	3.99	8.21	9.28	9.28	
		TMAX (s)	10.7	11.0	7.6	6.1	6.1	7.2	8.5	9.9	7.9	9.4	10.9	10.5	10.5	
平均有義波	H1/3 (m)	平均値	1.84	1.90	1.00	0.76	0.62	0.56	0.45	0.79	0.65	0.78	1.55	1.95	1.07	
		標準偏差	1.04	1.09	0.53	0.50	0.28	0.31	0.21	0.60	0.56	0.63	1.16	1.26	0.94	
標準偏差	T1/3 (s)	平均値	7.2	7.1	5.6	5.2	5.1	4.9	4.8	5.4	4.8	5.1	6.4	7.1	5.7	
		標準偏差	1.32	1.49	1.11	1.35	1.11	1.08	1.11	1.54	1.36	1.49	1.68	1.63	1.65	
測得率 (%)			99.73	97.99	93.82	100.00	100.00	99.54	100.00	85.75	99.95	97.36	96.67	99.82	97.53	



付図-B.1.13 金沢 波候特性図 (連続観測)