

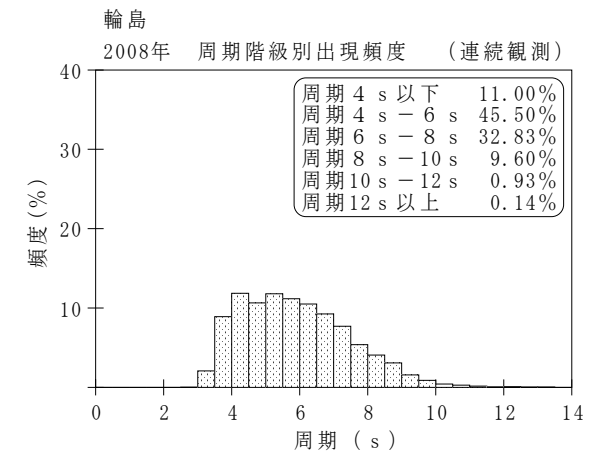
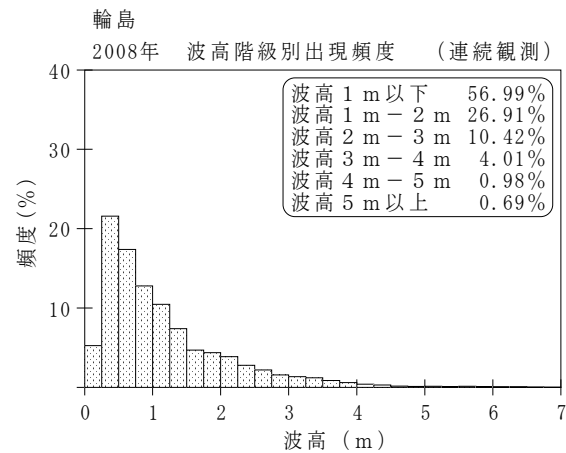
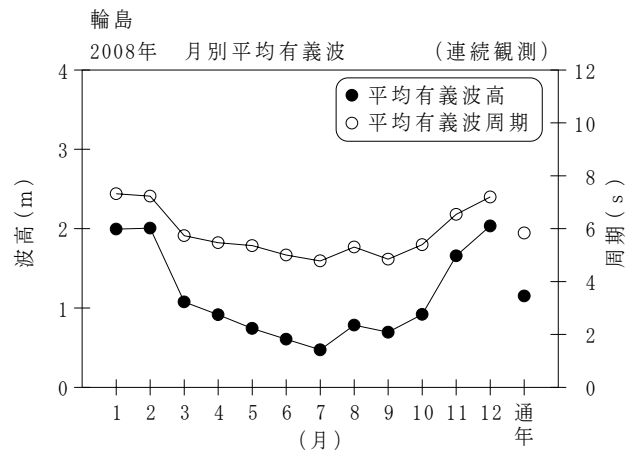
付表-B.1.12 輪島 月別平均および最大有義波（連続観測）

輪島

2008年

（連続観測）

| 項目 | | 月 | 1 | 2 | 3 | 4 | 5 | 6 | 7 | 8 | 9 | 10 | 11 | 12 | 年間 |
|------------|-------------|----------|----------|----------|----------|---------|----------|---------|---------|----------|----------|----------|----------|----------|---------------|
| 最大有義波 | 有義波 | H1/3 (m) | 6.80 | 7.73 | 3.42 | 2.80 | 2.29 | 1.90 | 1.16 | 3.09 | 3.46 | 3.02 | 4.59 | 6.40 | 7.73 |
| | | T1/3 (s) | 9.5 | 13.2 | 7.4 | 7.0 | 6.6 | 7.4 | 5.7 | 8.6 | 9.0 | 9.4 | 9.3 | 10.5 | 13.2 |
| 起時 (日-時:分) | | | 24- 7: 0 | 24-12:20 | 20-14:20 | 1-10:40 | 13- 0: 0 | 1- 8: 0 | 4-15:20 | 21-18:20 | 27- 6: 0 | 25- 7:40 | 19- 8:20 | 26- 7:40 | 2/24 12:20 |
| 対応最高波 | 最高波 | HMAX (m) | - | - | 6.79 | 5.95 | 3.73 | 3.23 | 2.13 | 5.40 | 6.44 | 4.55 | 7.31 | 10.92 | - |
| | | TMAX (s) | - | - | 7.3 | 6.5 | 6.7 | 7.6 | 5.6 | 8.3 | 9.2 | 9.6 | 8.9 | 12.2 | - |
| 平均有義波 | H1/3 (m) | 平均値 | 1.99 | 2.01 | 1.08 | 0.92 | 0.74 | 0.61 | 0.47 | 0.78 | 0.69 | 0.92 | 1.66 | 2.03 | 1.15 |
| | | 標準偏差 | 1.06 | 1.22 | 0.55 | 0.56 | 0.40 | 0.36 | 0.19 | 0.55 | 0.64 | 0.68 | 0.98 | 1.23 | 0.96 |
| 標準偏差 | T1/3 (s) | 平均値 | 7.3 | 7.2 | 5.7 | 5.5 | 5.4 | 5.0 | 4.8 | 5.3 | 4.8 | 5.4 | 6.5 | 7.2 | 5.8 |
| | | 標準偏差 | 1.28 | 1.63 | 1.02 | 1.25 | 1.12 | 1.06 | 0.99 | 1.36 | 1.34 | 1.40 | 1.51 | 1.43 | 1.58 |
| 測得率 (%) | | | 92.16 | 94.16 | 95.79 | 99.54 | 100.00 | 96.39 | 100.00 | 100.00 | 98.10 | 90.37 | 99.49 | 99.60 | 97.14 |



付図-B.1.12 輪島 波候特性図 (連続観測)