

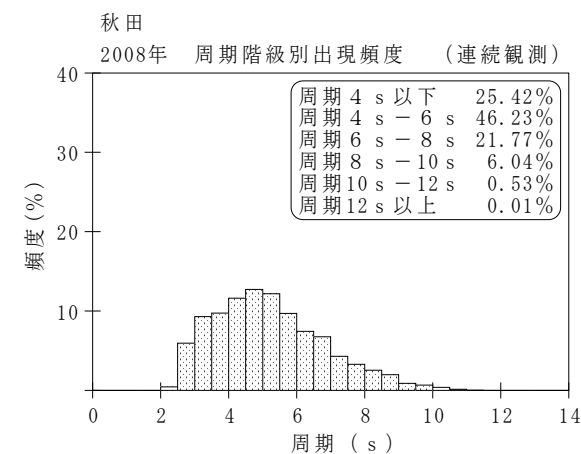
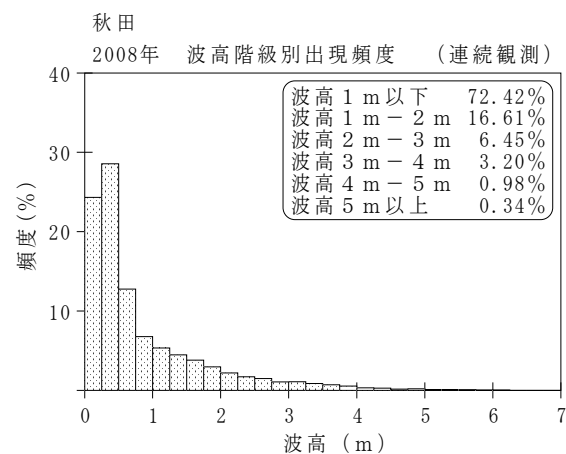
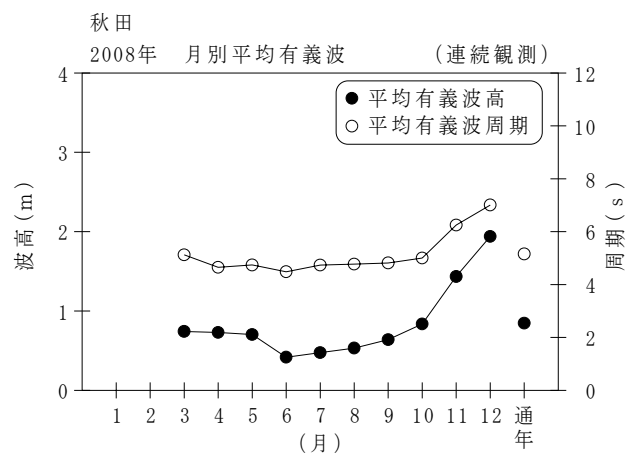
付表-B.1.6 秋田 月別平均および最大有義波（連続観測）

秋田

2008年

(連続観測)

項目		月	1	2	3	4	5	6	7	8	9	10	11	12	年間
最大有義波	有義波	H1/3 (m)			3.36	3.85	3.99	1.90	2.12	3.44	4.60	3.59	5.43	6.41	6.41
		T1/3 (s)			9.8	8.4	7.4	7.2	6.3	7.2	9.0	10.2	10.4	9.9	9.9
	起時 (日-時:分)	-	-	25- 7: 0	27-18:40	7- 3: 0	1-17:40	29- 0: 0	14-14:20	27- 7: 0	25-10:40	20- 2:20	26- 4: 0	12/26 4: 0	
対応最高波	最高波	HMAX (m)			5.30	5.80	6.66	2.63	4.89	6.04	7.34	6.32	7.42	9.22	9.22
		TMAX (s)			9.0	7.1	7.3	6.9	6.4	7.2	8.6	9.5	9.5	10.2	10.2
平均有義波	H1/3 (m)	平均値			0.74	0.73	0.70	0.42	0.48	0.53	0.64	0.84	1.44	1.94	0.85
		標準偏差			0.61	0.72	0.62	0.37	0.35	0.48	0.85	0.79	1.12	1.35	0.92
標準偏差	T1/3 (s)	平均値			5.1	4.7	4.7	4.5	4.7	4.8	4.8	5.0	6.2	7.0	5.2
		標準偏差			1.48	1.49	1.29	1.04	0.90	1.41	1.51	1.69	1.67	1.62	1.63
測得率 (%)			0.00	0.00	58.87	99.68	99.78	100.00	99.37	100.00	99.91	100.00	96.76	98.52	79.63



付図-B.1.6 秋田 波候特性図 (連続観測)