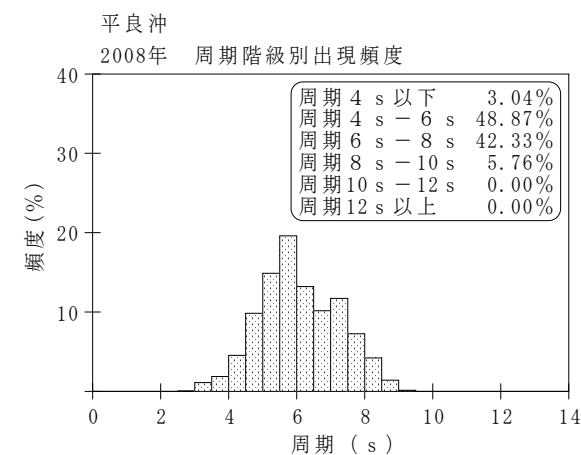
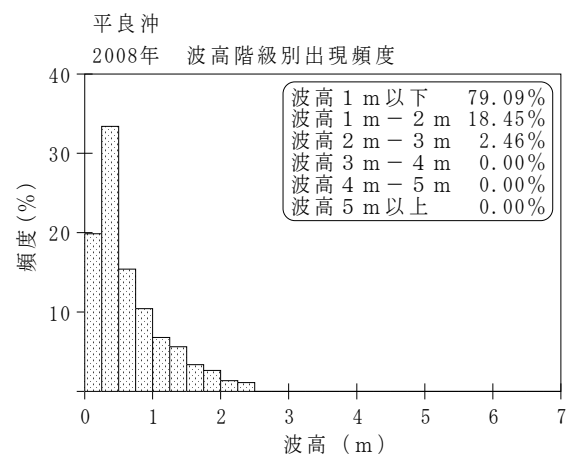
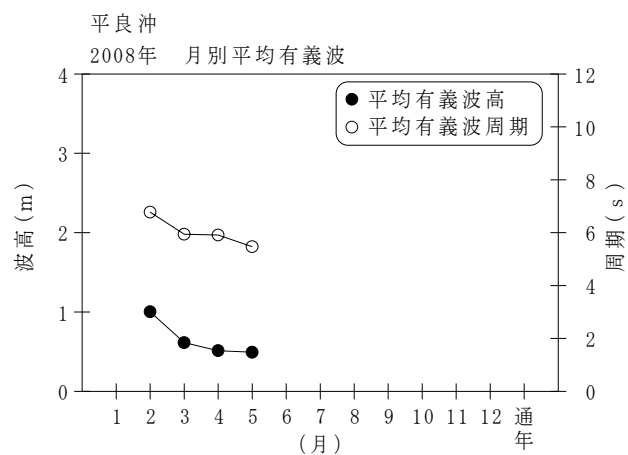


付表-A.1.60 平良沖 月別平均および最大有義波

平良沖

2008年

項目		月	1	2	3	4	5	6	7	8	9	10	11	12	年間	
最大有義波	有義波	H1/3 (m)	1.78	2.46	2.33	2.47	1.99	0.62								2.47
		T1/3 (s)	7.9	8.1	8.5	8.3	7.0	6.4								
	起時 (日-時)		31-14	9-16	31- 2	24- 2	10-16	1- 8	-	-	-	-	-	-	-	
対応最高波	最高波	HMAX (m)	3.05	3.91	4.10	3.94	3.05	0.91								3.94
		TMAX (s)	8.2	7.8	8.5	8.0	6.6	6.1								8.0
平均有義波	H1/3 (m)	平均値	1.07	1.00	0.61	0.51	0.49	0.37								0.65
		標準偏差	0.34	0.54	0.48	0.47	0.38	0.11								0.50
標準偏差	T1/3 (s)	平均値	6.9	6.8	5.9	5.9	5.5	5.8								6.0
		標準偏差	0.72	1.05	1.17	1.23	0.84	0.60								1.16
測得率 (%)			10.48	100.00	94.89	100.00	100.00	20.28	0.00	0.00	0.00	0.00	0.00	0.00	35.18	



付図-A.1.60 平良沖 波候特性図