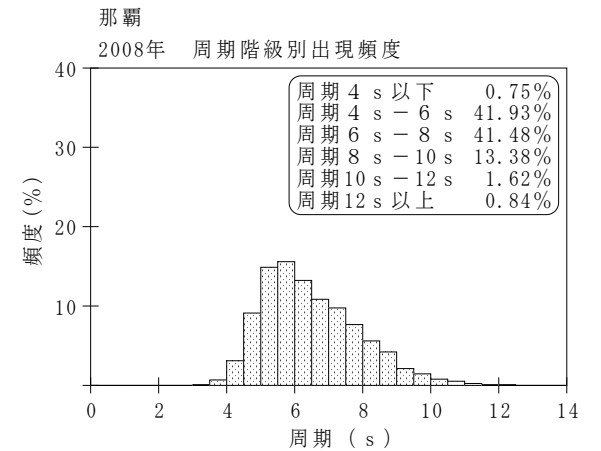
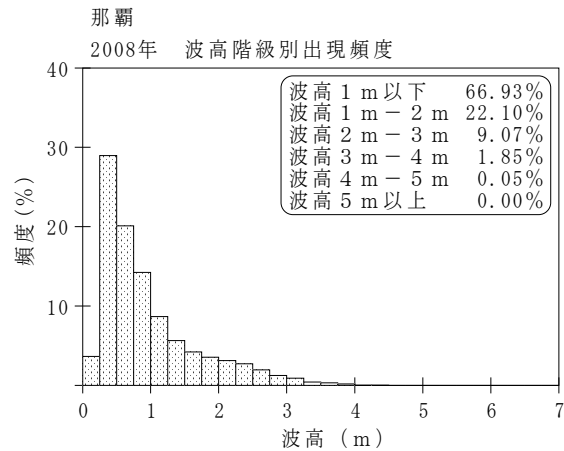
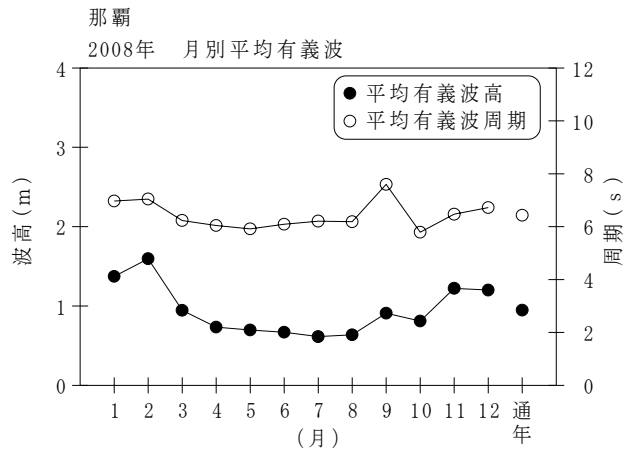


付表-A.1.26 那覇 月別平均および最大有義波

那覇

2008年

項目		月	1	2	3	4	5	6	7	8	9	10	11	12	年間
最大有義波	有義波	H1/3 (m)	3.39	3.83	4.19	3.76	2.91	1.23	2.49	1.81	2.78	2.77	3.46	4.30	4.30
		T1/3 (s)	8.5	8.5	9.2	10.1	8.6	9.0	10.1	9.4	7.9	8.9	8.8	9.6	9.6
	起時 (日-時)		16-12	9-18	4- 2	10-18	11-14	25- 8	29-12	22-18	17-16	1-18	19- 2	5-10	12- 5-10
対応最高波	最高波	HMAX (m)	5.69	5.93	6.38	5.70	4.68	1.87	3.55	2.81	5.03	3.95	4.93	7.39	7.39
		TMAX (s)	9.4	7.9	10.2	9.6	7.9	8.3	10.4	9.1	7.6	9.8	8.6	8.3	8.3
平均有義波	H1/3 (m)	平均値	1.37	1.60	0.95	0.73	0.70	0.67	0.61	0.64	0.91	0.81	1.22	1.20	0.95
		標準偏差	0.82	0.85	0.73	0.61	0.51	0.22	0.49	0.33	0.54	0.45	0.87	0.92	0.72
標準偏差	T1/3 (s)	平均値	7.0	7.0	6.2	6.0	5.9	6.1	6.2	6.2	7.6	5.8	6.5	6.7	6.4
		標準偏差	1.18	1.17	1.12	1.26	0.98	0.81	1.79	1.27	1.85	0.97	1.45	1.45	1.41
測得率 (%)			99.46	100.00	100.00	100.00	100.00	100.00	100.00	100.00	100.00	100.00	100.00	100.00	99.95



付図-A.1.26 那覇 波候特性図