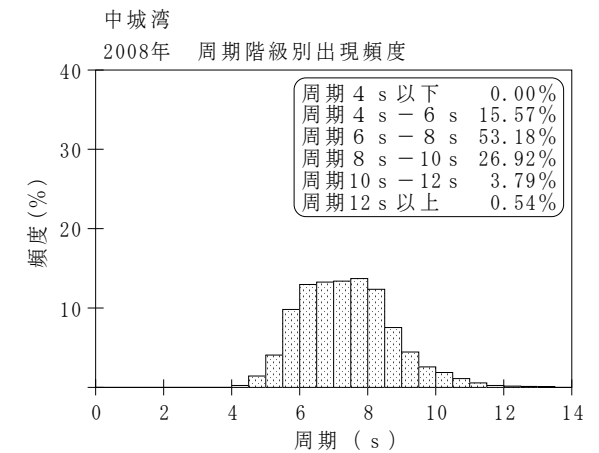
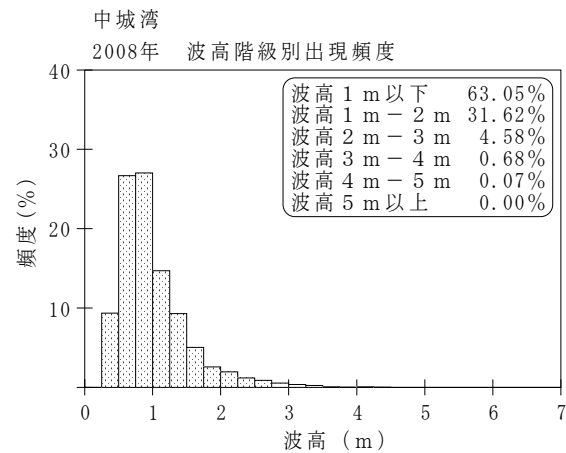
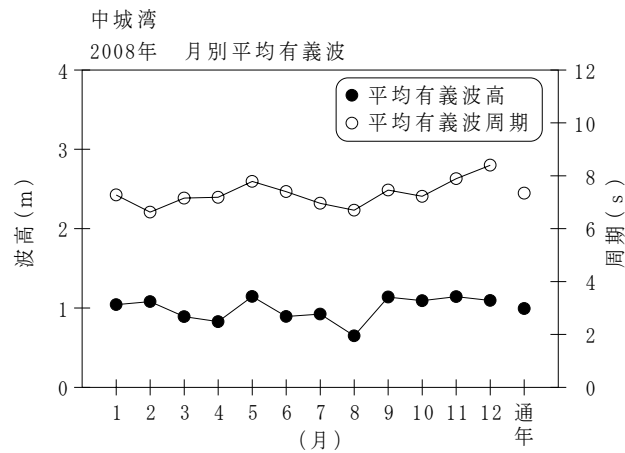


付表-A.1.59 中城湾 月別平均および最大有義波

中城湾

2008年

項目		月	1	2	3	4	5	6	7	8	9	10	11	12	年間
最大有義波	有義波	H1/3 (m)	1.86	2.62	2.17	1.76	3.72	2.60	3.21	1.98	3.42	2.65	4.34	1.93	4.34
		T1/3 (s)	7.7	8.0	6.7	6.2	13.1	11.7	9.4	9.2	13.0	8.1	9.7	8.3	9.7
		起時 (日-時)	17- 2	6-10	30- 4	30- 0	12- 4	1-12	27-18	20-12	27-22	19- 0	12- 0	18- 2	11-12- 0
対応最高波	最高波	HMAX (m)	2.98	4.34	3.95	3.12	5.34	3.95	5.69	3.20	5.62	4.60	-	3.33	-
		TMAX (s)	8.2	7.6	6.0	7.6	15.0	12.9	9.0	8.7	13.6	9.1	-	8.8	-
平均有義波	H1/3 (m)	平均値	1.04	1.08	0.89	0.83	1.15	0.89	0.92	0.65	1.14	1.09	1.14	1.09	0.99
		標準偏差	0.27	0.37	0.35	0.28	0.60	0.43	0.68	0.28	0.76	0.48	0.69	0.25	0.51
標準偏差	T1/3 (s)	平均値	7.3	6.6	7.2	7.2	7.8	7.4	7.0	6.7	7.5	7.2	7.9	8.4	7.3
		標準偏差	1.22	0.92	1.45	1.35	1.31	1.58	1.05	0.95	1.43	1.07	1.40	1.33	1.36
測得率 (%)			100.00	100.00	100.00	100.00	100.00	100.00	100.00	100.00	100.00	99.46	100.00	98.93	99.86



付図-A.1.59 中城湾 波候特性図