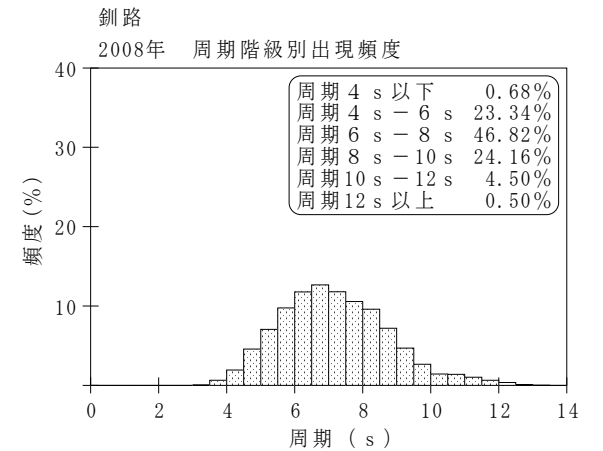
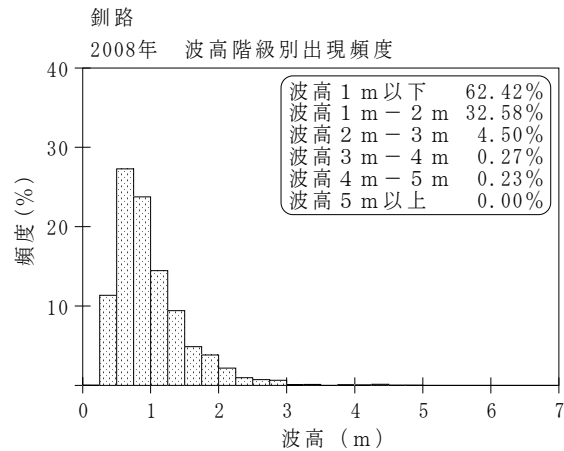
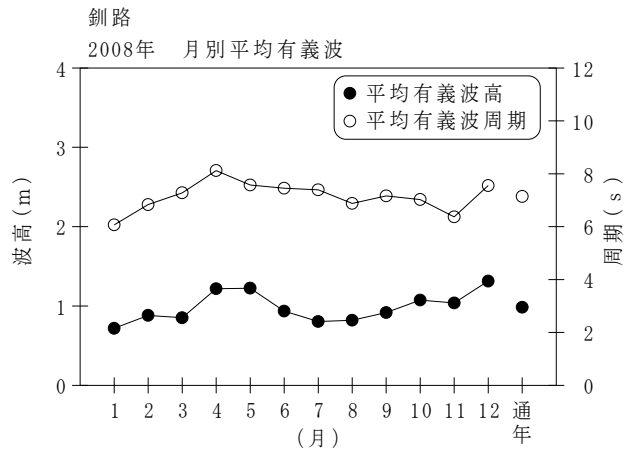


付表-A.1.28 釧路 月別平均および最大有義波

釧路 2008年

項目		月	1	2	3	4	5	6	7	8	9	10	11	12	年間
最大有義波	有義波	H1/3 (m)	2.63	2.51	2.44	3.36	4.99	2.07	2.00	1.66	2.60	3.76	2.42	3.05	4.99
		T1/3 (s)	8.2	12.9	9.2	12.0	8.6	8.1	6.7	6.5	10.2	8.0	5.9	9.9	8.6
	起時 (日-時)		24-20	24-22	16-10	1-12	20-22	7-12	4-18	3-12	13- 2	25- 0	8-10	6-18	5-20-22
対応最高波	最高波	HMAX (m)	4.35	4.18	3.63	4.63	7.00	3.30	3.37	2.38	4.07	5.03	4.15	4.67	7.00
		TMAX (s)	9.0	13.7	8.8	12.2	8.8	8.8	7.0	7.0	9.6	7.4	5.8	10.8	8.8
平均有義波	H1/3 (m)	平均値	0.72	0.88	0.85	1.22	1.22	0.94	0.81	0.82	0.92	1.08	1.04	1.31	0.98
		標準偏差	0.39	0.47	0.40	0.68	0.82	0.37	0.23	0.28	0.33	0.57	0.47	0.58	0.53
標準偏差	T1/3 (s)	平均値	6.1	6.8	7.3	8.1	7.6	7.5	7.4	6.9	7.2	7.0	6.4	7.6	7.1
		標準偏差	1.66	2.03	1.33	2.15	1.60	0.91	1.03	1.05	1.15	1.47	1.45	1.67	1.59
測得率 (%)			99.73	100.00	95.70	99.72	100.00	100.00	100.00	100.00	100.00	100.00	100.00	100.00	99.59



付図-A.1.28 釧路 波候特性図