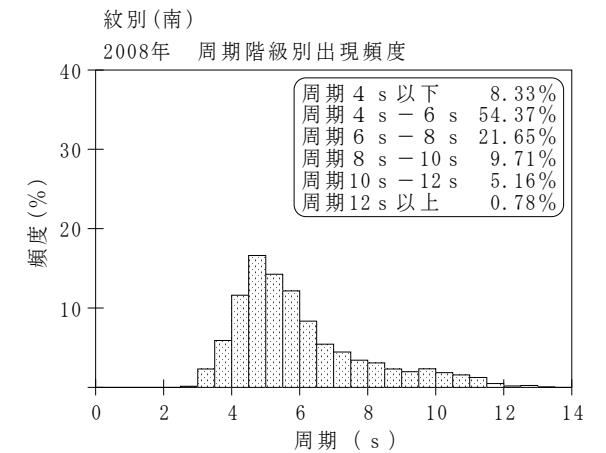
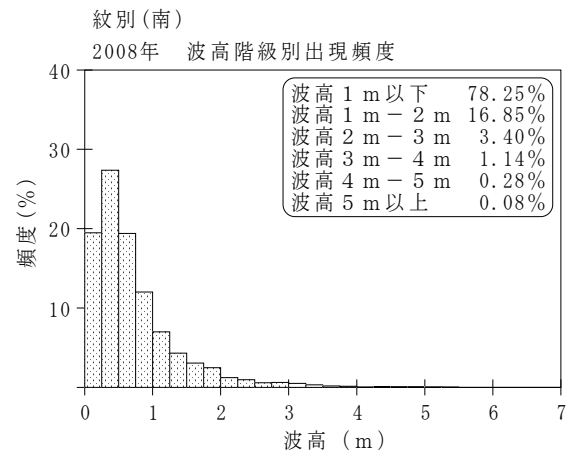
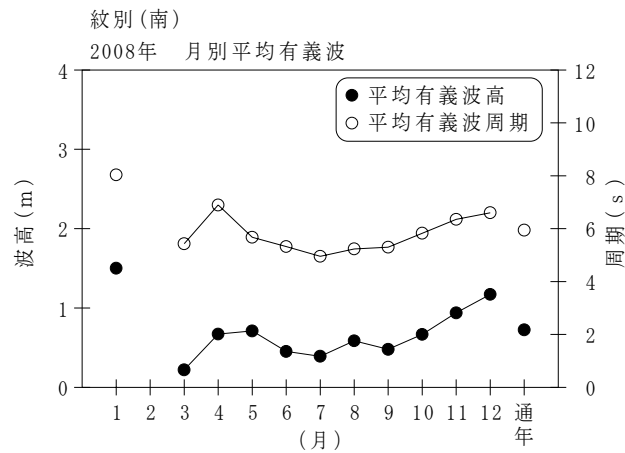


付表-A.1.27 紋別(南) 月別平均および最大有義波

紋別(南)

2008年

項目		月	1	2	3	4	5	6	7	8	9	10	11	12	年間
最大有義波	有義波	H1/3 (m)	3.46	3.68	1.63	2.64	2.55	1.46	1.09	1.75	1.78	2.27	4.54	5.27	5.27
		T1/3 (s)	8.0	7.7	5.0	10.6	8.2	6.5	5.6	6.3	5.7	6.9	11.6	10.5	10.5
	起時 (日-時)		14- 2	14-12	15-20	14- 0	28- 2	26- 4	26-18	20-10	19-18	2- 6	9-20	27- 0	12-27- 0
対応最高波	最高波	HMAX (m)	8.05	6.24	2.88	4.50	3.46	2.46	1.67	3.21	2.85	3.52	6.58	9.40	9.40
		TMAX (s)	8.1	9.0	5.1	10.8	10.1	6.1	6.4	6.1	5.8	4.7	13.1	10.6	10.6
平均有義波	H1/3 (m)	平均値	1.50	1.04	0.22	0.67	0.71	0.45	0.39	0.59	0.48	0.67	0.94	1.17	0.73
		標準偏差	0.69	0.93	0.24	0.54	0.45	0.25	0.22	0.33	0.35	0.38	0.74	1.03	0.65
標準偏差	T1/3 (s)	平均値	8.0	5.9	5.4	6.9	5.7	5.3	5.0	5.2	5.3	5.8	6.4	6.6	5.9
		標準偏差	2.16	2.43	2.53	2.38	1.33	0.94	0.67	0.92	1.67	1.78	1.80	1.83	1.91
測得率 (%)			78.23	45.40	57.26	99.72	100.00	100.00	100.00	100.00	100.00	98.39	97.78	99.73	89.85



付図-A.1.27 紋別(南) 波候特性図