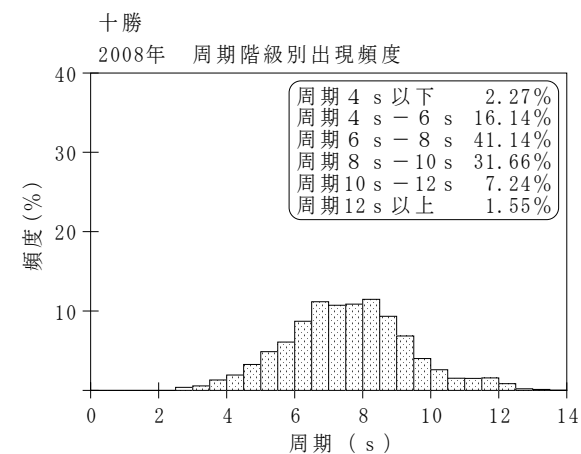
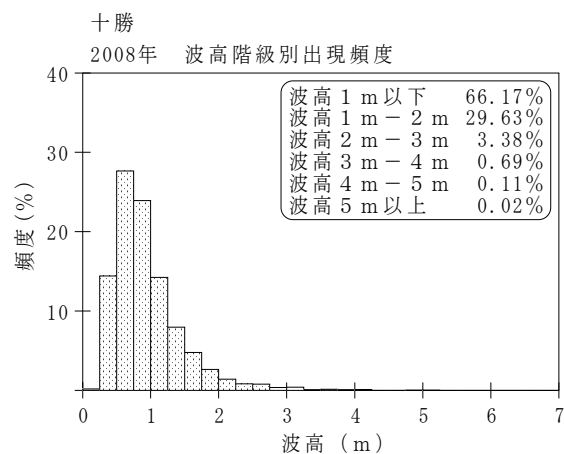
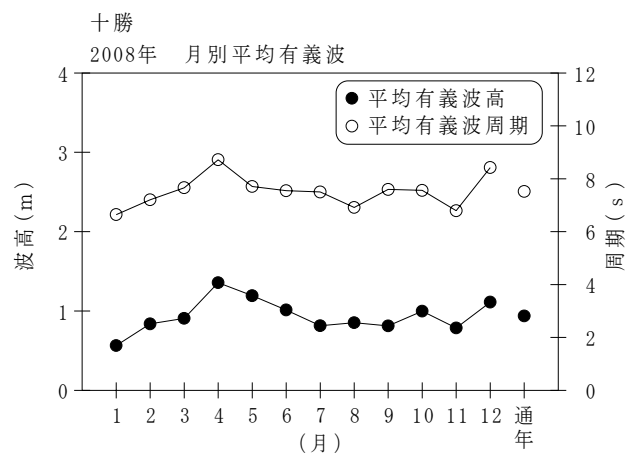


付表-A.1.29 十勝 月別平均および最大有義波

十勝

2008年

項目		月	1	2	3	4	5	6	7	8	9	10	11	12	年間
最大有義波	有義波	H1/3 (m)	2.80	3.93	1.95	4.01	5.03	2.45	1.67	1.69	1.82	3.12	1.96	2.87	5.03
		T1/3 (s)	7.4	13.8	8.1	12.2	9.3	8.4	6.8	5.9	9.2	7.7	8.4	11.9	9.3
	起時 (日-時)		24-18	25- 0	16- 4	1-16	20-22	25- 4	4-16	3- 0	13- 2	25- 0	30- 8	6-20	5-20-22
対応最高波	最高波	HMAX (m)	4.67	5.22	3.42	5.61	7.71	3.52	2.43	3.25	2.76	5.17	3.48	4.32	7.71
		TMAX (s)	7.4	13.5	7.7	9.8	9.2	7.8	7.1	7.0	8.1	7.3	7.6	11.7	9.2
平均有義波	H1/3 (m)	平均値	0.57	0.84	0.91	1.36	1.19	1.01	0.81	0.85	0.81	1.00	0.79	1.11	0.94
		標準偏差	0.44	0.51	0.38	0.79	0.71	0.38	0.20	0.26	0.29	0.51	0.37	0.50	0.52
標準偏差	T1/3 (s)	平均値	6.6	7.2	7.7	8.7	7.7	7.5	7.5	6.9	7.6	7.6	6.8	8.4	7.5
		標準偏差	2.19	2.41	1.48	2.22	1.60	0.98	1.04	1.04	1.21	1.64	1.86	1.95	1.80
測得率 (%)			100.00	100.00	95.97	100.00	100.00	100.00	100.00	100.00	100.00	100.00	100.00	100.00	99.66



付図-A.1.29 十勝 波候特性図