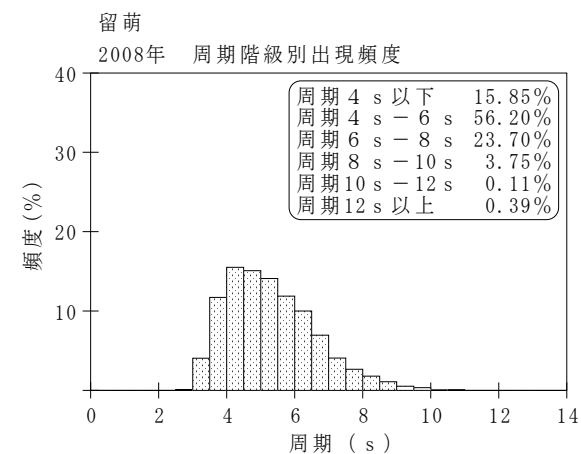
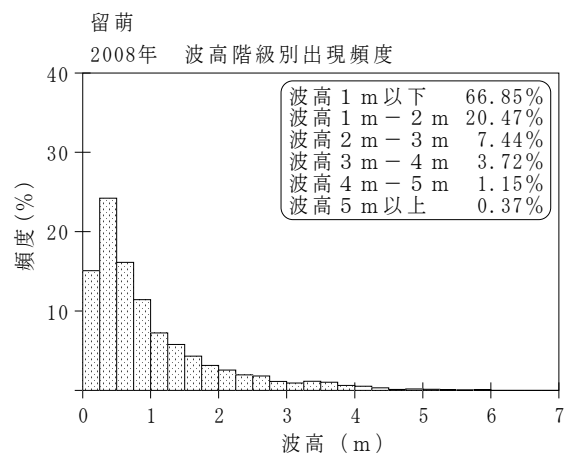
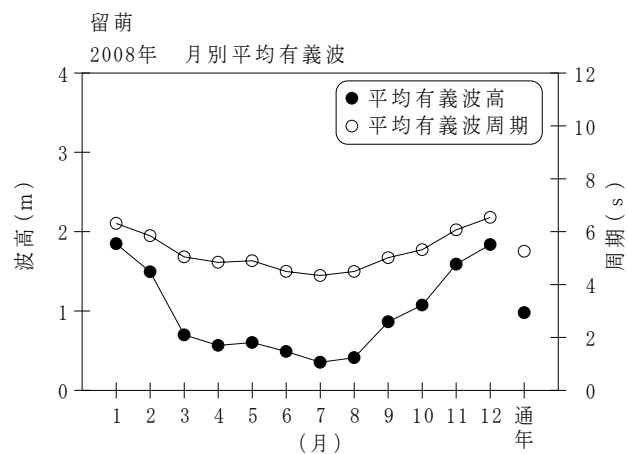


付表-A.1.1 留萌 月別平均および最大有義波

留萌

2008年

| 項目        |          | 月        | 1     | 2      | 3     | 4      | 5      | 6      | 7      | 8      | 9     | 10     | 11    | 12     | 年間       |
|-----------|----------|----------|-------|--------|-------|--------|--------|--------|--------|--------|-------|--------|-------|--------|----------|
| 最大有義波     | 有義波      | H1/3 (m) | 4.43  | 5.62   | 2.74  | 1.89   | 2.05   | 1.68   | 1.65   | 1.47   | 4.43  | 4.40   | 5.84  | 5.89   | 5.89     |
|           |          | T1/3 (s) | 8.3   | 9.9    | 8.0   | 6.7    | 5.9    | 5.6    | 6.5    | 5.6    | 8.7   | 9.3    | 10.8  | 10.0   | 10.0     |
|           | 起時 (日-時) |          | 10-12 | 14-10  | 10- 0 | 28- 8  | 21- 4  | 10-14  | 2-20   | 7- 2   | 24-12 | 12- 6  | 8-14  | 28-10  | 12-28-10 |
| 対応最高波     | 最高波      | HMAX (m) | 7.01  | 8.36   | 4.39  | 3.29   | 3.53   | 2.76   | 2.40   | 2.22   | 7.90  | 6.83   | 8.73  | 9.11   | 9.11     |
|           |          | TMAX (s) | 7.6   | 9.6    | 7.9   | 6.9    | 6.8    | 5.6    | 6.2    | 5.7    | 7.9   | 10.5   | 10.5  | 9.8    | 9.8      |
| 平均有義波     | H1/3 (m) | 平均値      | 1.85  | 1.49   | 0.70  | 0.57   | 0.60   | 0.49   | 0.35   | 0.41   | 0.86  | 1.07   | 1.59  | 1.84   | 0.98     |
|           |          | 標準偏差     | 0.87  | 1.03   | 0.44  | 0.36   | 0.37   | 0.30   | 0.28   | 0.24   | 0.96  | 0.88   | 1.22  | 1.12   | 0.93     |
| 標準偏差      | T1/3 (s) | 平均値      | 6.3   | 5.8    | 5.0   | 4.8    | 4.9    | 4.5    | 4.3    | 4.5    | 5.0   | 5.3    | 6.1   | 6.5    | 5.3      |
|           |          | 標準偏差     | 1.08  | 1.30   | 0.90  | 0.96   | 1.01   | 0.76   | 0.75   | 0.64   | 1.40  | 1.31   | 1.44  | 1.17   | 1.30     |
| 測 得 率 (%) |          |          | 93.28 | 100.00 | 98.93 | 100.00 | 100.00 | 100.00 | 100.00 | 100.00 | 99.72 | 100.00 | 98.61 | 100.00 | 99.20    |



付図-A.1.1 留萌 波候特性図