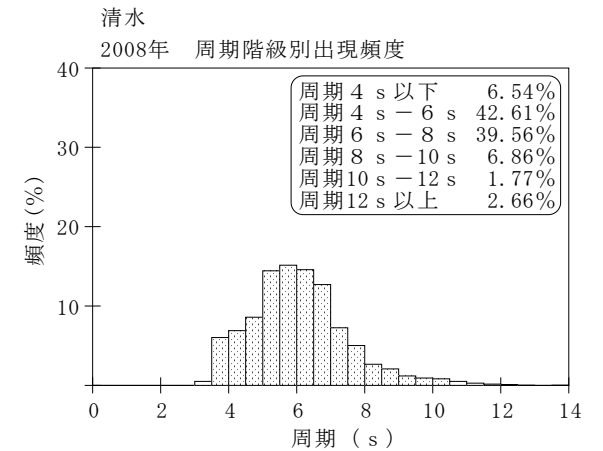
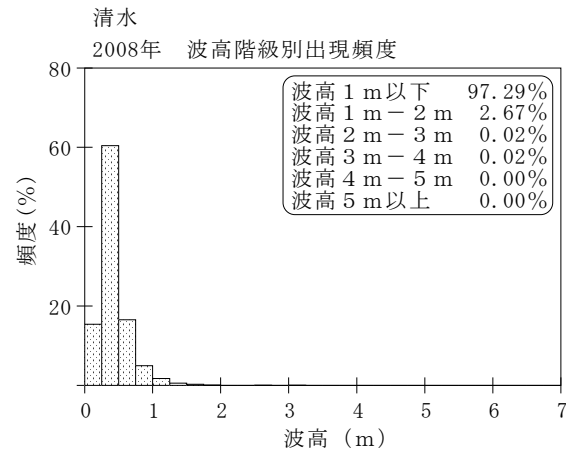
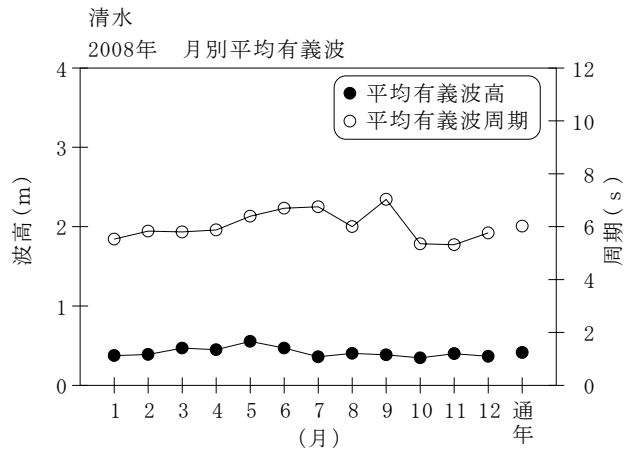


付表-A. 1.46 清水 月別平均および最大有義波

清水

2008年

項目		月	1	2	3	4	5	6	7	8	9	10	11	12	年間
最大有義波	有義波	H1/3 (m)	1.30	1.88	1.64	1.59	3.02	1.25	0.82	1.26	1.02	0.96	1.65	1.54	3.02
		T1/3 (s)	4.9	8.3	7.0	7.2	7.7	10.1	5.9	9.0	9.7	5.0	9.4	6.0	7.7
		起時 (日-時)	12-16	27- 2	24-14	24-20	20- 8	3-18	4-12	16-16	25- 6	24-12	25- 8	5-14	5-20- 8
対応最高波	最高波	HMAX (m)	2.13	2.73	2.73	2.72	4.77	2.39	1.45	2.03	1.70	1.56	2.35	2.51	4.77
		TMAX (s)	3.6	8.8	6.4	6.9	8.9	12.7	5.6	9.3	10.4	4.4	8.9	5.1	8.9
平均有義波	H1/3	平均値	0.38	0.39	0.47	0.45	0.55	0.47	0.36	0.40	0.39	0.35	0.40	0.37	0.41
	(m)	標準偏差	0.15	0.21	0.26	0.25	0.34	0.21	0.13	0.20	0.16	0.16	0.21	0.19	0.22
標準偏差	T1/3	平均値	5.5	5.8	5.8	5.9	6.4	6.7	6.8	6.0	7.0	5.4	5.3	5.8	6.0
	(s)	標準偏差	1.06	1.33	1.18	1.32	1.78	1.73	1.39	1.17	1.73	1.21	1.26	1.00	1.46
測得率 (%)			99.46	99.71	99.73	100.00	100.00	100.00	100.00	100.00	100.00	100.00	100.00	99.73	99.89



付図-A. 1.46 清水 波候特性図