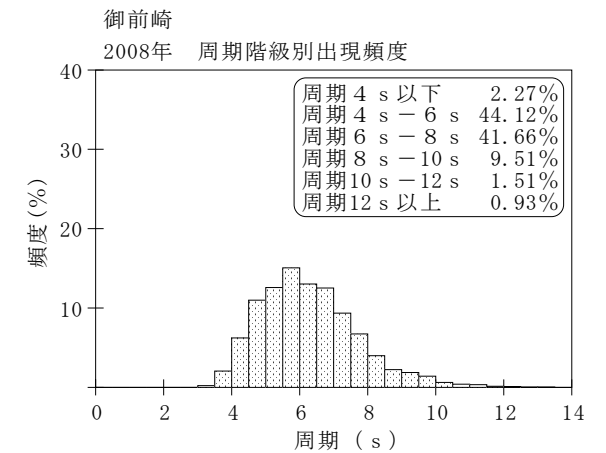
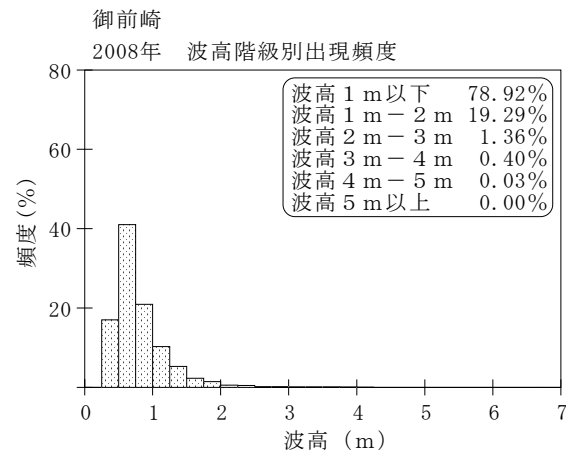
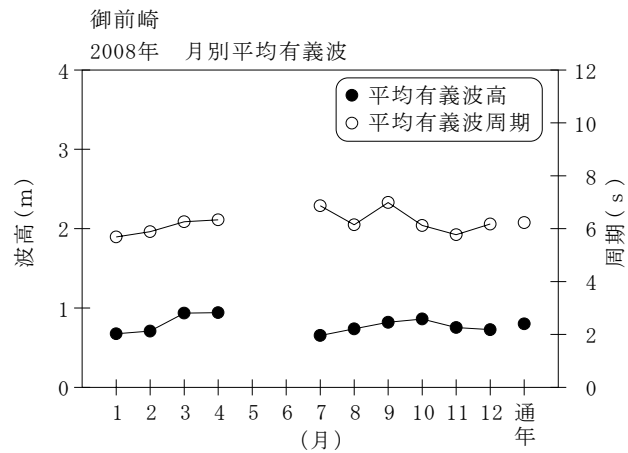


付表-A.1.47 御前崎 月別平均および最大有義波

御前崎

2008年

項目		月	1	2	3	4	5	6	7	8	9	10	11	12	年間
最大有義波	有義波	H1/3 (m)	1.72	2.28	3.26	4.24	3.97	1.55	1.43	1.63	3.52	1.99	2.72	1.84	4.24
		T1/3 (s)	6.2	5.6	6.5	6.4	16.1	7.5	9.8	9.5	7.5	5.7	7.2	6.5	6.4
	起時 (日-時)		12-20	3-12	20-4	8-2	13-10	23-2	19-2	16-14	20-0	19-6	28-6	5-14	4-8-2
対応最高波	最高波	HMAX (m)	2.66	3.74	5.86	-	5.96	2.53	2.31	2.91	5.10	3.18	4.51	2.96	-
		TMAX (s)	5.1	5.8	7.3	-	17.2	7.3	11.4	9.0	5.5	6.0	7.8	6.6	-
平均有義波	H1/3 (m)	平均値	0.67	0.71	0.94	0.94	1.29	0.77	0.65	0.74	0.82	0.86	0.75	0.73	0.80
		標準偏差	0.25	0.29	0.49	0.54	0.83	0.29	0.22	0.26	0.31	0.37	0.40	0.25	0.40
標準偏差	T1/3 (s)	平均値	5.7	5.9	6.3	6.3	6.3	6.3	6.9	6.1	7.0	6.1	5.8	6.2	6.2
		標準偏差	1.09	1.69	1.16	1.29	1.70	0.83	1.27	1.01	1.84	1.42	1.50	1.56	1.45
測得率 (%)			100.00	100.00	100.00	100.00	40.59	47.22	100.00	100.00	100.00	100.00	100.00	100.00	90.64



付図-A.1.47 御前崎 波候特性図