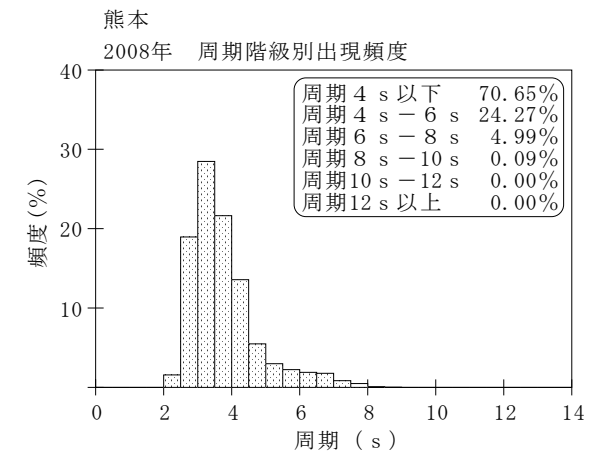
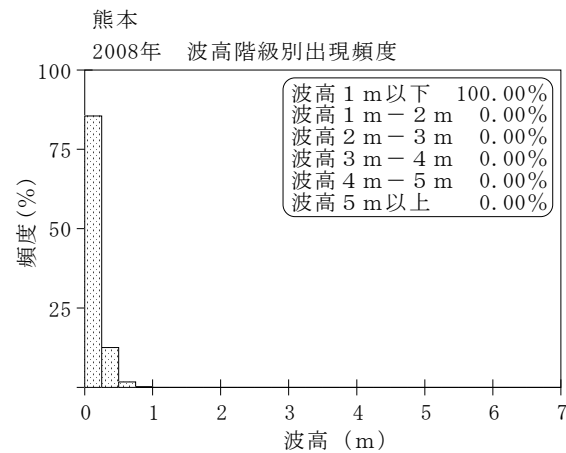
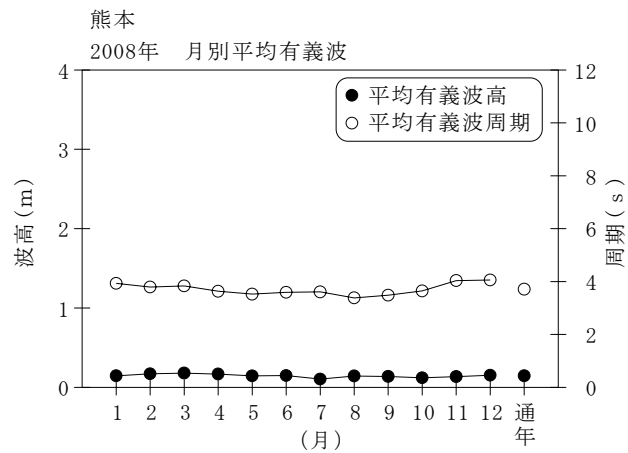


付表-A.1.24 熊本 月別平均および最大有義波

熊本

2008年

項目		月	1	2	3	4	5	6	7	8	9	10	11	12	年間
最大有義波	有義波	H1/3 (m)	0.63	0.78	0.76	0.63	0.63	0.47	0.37	0.46	0.50	0.45	0.77	0.80	0.80
		T1/3 (s)	3.9	4.2	4.4	3.9	3.7	3.2	3.5	3.3	3.2	3.8	4.3	4.1	4.1
		起時 (日-時)	1-16	26-16	20-18	10-22	29-16	29-16	3-14	28-14	26- 8	11-18	18-10	5- 4	12- 5- 4
対応最高波	最高波	HMAX (m)	1.04	1.21	1.35	1.26	1.03	0.78	0.78	0.81	0.90	0.95	1.24	1.50	1.50
		TMAX (s)	4.7	4.2	4.1	3.3	3.1	3.0	3.7	2.4	3.0	3.2	4.1	4.3	4.3
平均有義波	H1/3 (m)	平均値	0.15	0.17	0.18	0.17	0.14	0.15	0.10	0.14	0.14	0.12	0.14	0.15	0.15
		標準偏差	0.11	0.14	0.15	0.13	0.10	0.09	0.05	0.08	0.08	0.07	0.12	0.14	0.11
標準偏差	T1/3 (s)	平均値	3.9	3.8	3.8	3.6	3.5	3.6	3.6	3.4	3.5	3.6	4.0	4.1	3.7
		標準偏差	1.04	0.86	1.09	0.95	0.91	1.05	0.84	0.71	0.91	0.98	1.12	1.16	1.00
測得率 (%)			99.73	100.00	98.66	99.17	100.00	100.00	100.00	100.00	100.00	100.00	100.00	100.00	99.79



付図-A.1.24 熊本 波候特性図