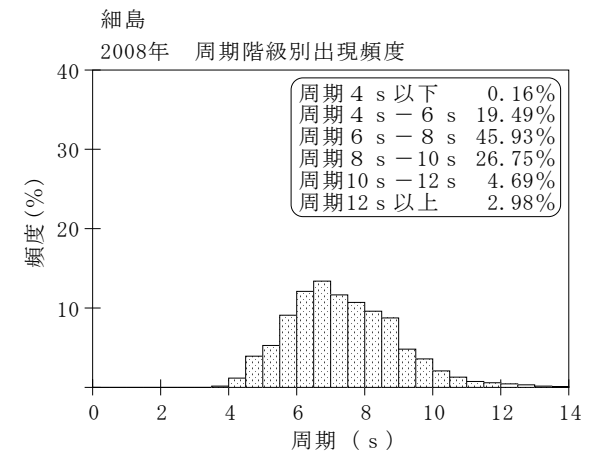
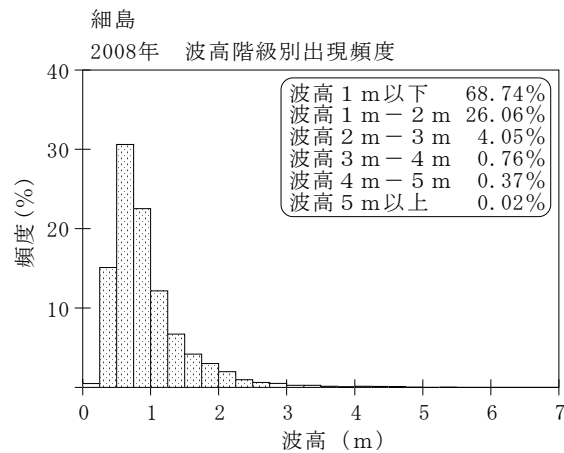
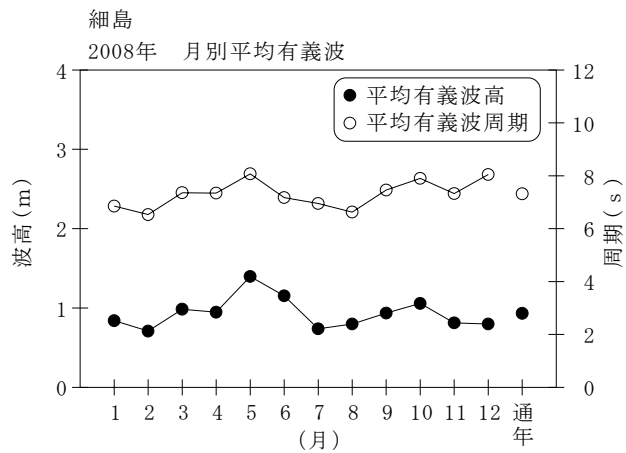


付表-A.1.56 細島 月別平均および最大有義波

細島

2008年

項目		月	1	2	3	4	5	6	7	8	9	10	11	12	年間
最大有義波	有義波	H1/3 (m)	2.22	2.03	3.50	3.38	4.98	5.45	1.90	1.79	3.43	3.05	3.10	1.76	5.45
		T1/3 (s)	9.1	7.0	8.4	7.7	12.6	10.8	7.7	8.9	8.1	10.3	11.8	9.7	10.8
		起時 (日-時)	22-16	26-14	19-10	9-22	13-10	3- 4	18- 8	16- 0	19- 4	20- 0	14- 2	10- 8	6- 3- 4
対応最高波	最高波	HMAX (m)	3.93	3.40	5.82	5.97	8.86	7.75	2.89	3.04	5.55	4.27	4.90	2.74	7.75
		TMAX (s)	9.6	7.2	8.9	7.0	11.6	9.7	7.9	9.1	7.4	10.1	12.1	11.0	9.7
平均有義波	H1/3	平均値	0.84	0.71	0.99	0.95	1.40	1.15	0.74	0.80	0.94	1.06	0.81	0.80	0.93
	(m)	標準偏差	0.45	0.28	0.58	0.51	0.83	0.83	0.33	0.23	0.45	0.51	0.60	0.32	0.56
標準偏差	T1/3	平均値	6.9	6.5	7.4	7.3	8.1	7.2	7.0	6.6	7.5	7.9	7.3	8.0	7.3
	(s)	標準偏差	1.39	1.44	1.81	1.43	1.75	1.45	1.02	0.98	1.46	1.21	1.78	2.12	1.60
測得率 (%)			93.55	100.00	100.00	100.00	100.00	100.00	100.00	100.00	100.00	99.73	100.00	100.00	99.43



付図-A.1.56 細島 波候特性図