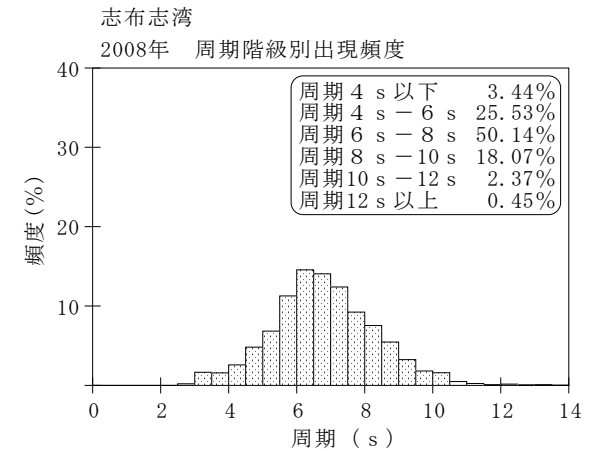
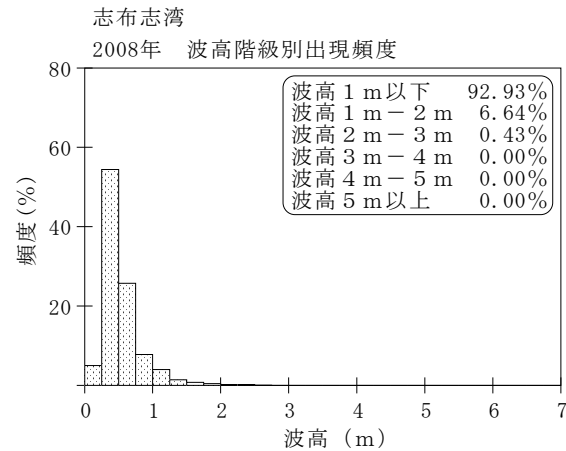
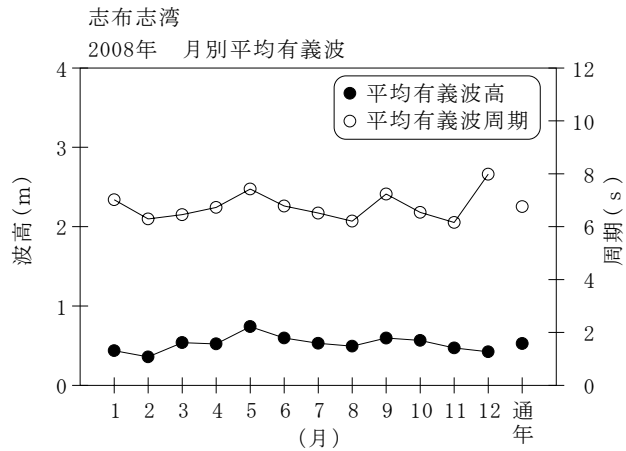


付表-A.1.57 志布志湾 月別平均および最大有義波

志布志湾 2008年

項目		月	1	2	3	4	5	6	7	8	9	10	11	12	年間
最大有義波	有義波	H1/3 (m)	0.99	1.60	2.00	2.25	2.41	2.37	1.55	1.17	2.63	1.89	1.39	0.77	2.63
		T1/3 (s)	7.2	6.2	6.8	7.7	13.9	9.8	9.1	8.2	9.2	6.7	8.6	8.6	9.2
起時 (日-時)			21- 0	26-12	19- 6	9-20	12-20	3- 0	28-16	15-18	18-18	23-12	13- 0	17-12	9-18-18
対応最高波	最高波	HMAX (m)	1.57	2.32	3.53	3.40	3.64	3.87	2.37	1.91	-	3.59	3.31	1.25	-
		TMAX (s)	5.8	5.9	7.1	6.9	15.9	12.0	9.7	8.4	-	6.8	8.2	7.1	-
平均有義波	H1/3 (m)	平均値	0.44	0.36	0.54	0.52	0.74	0.60	0.53	0.49	0.60	0.57	0.47	0.42	0.53
		標準偏差	0.17	0.19	0.31	0.35	0.38	0.33	0.26	0.16	0.31	0.28	0.24	0.11	0.29
標準偏差	T1/3 (s)	平均値	7.0	6.3	6.5	6.7	7.4	6.8	6.5	6.2	7.2	6.5	6.2	8.0	6.8
		標準偏差	1.92	1.69	1.70	1.29	1.59	1.25	1.16	0.94	1.59	0.82	1.17	1.82	1.53
測得率 (%)			99.19	100.00	96.77	100.00	99.46	99.72	100.00	99.46	100.00	100.00	85.56	72.04	95.99



付図-A.1.57 志布志湾 波候特性図