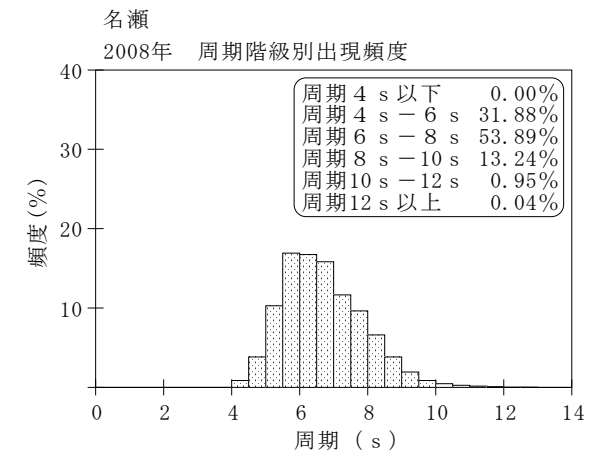
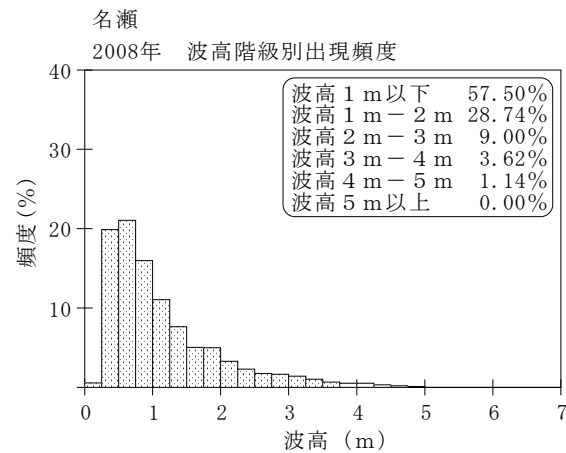
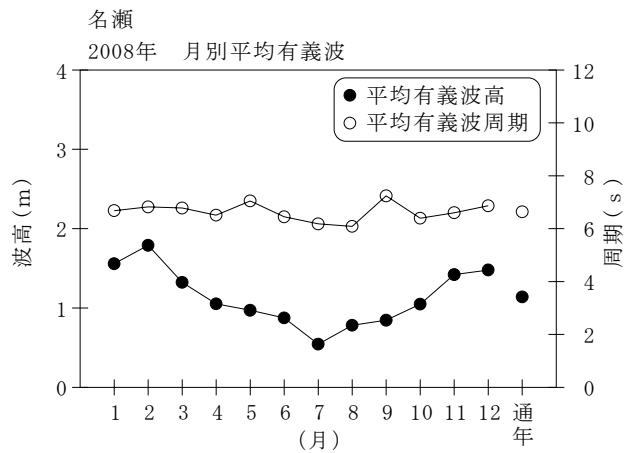


付表-A.1.25 名瀬 月別平均および最大有義波

名瀬

2008年

項目		月	1	2	3	4	5	6	7	8	9	10	11	12	年間
最大有義波	有義波	H1/3 (m)	4.67	4.63	4.76	4.70	3.04	2.87	1.45	2.47	2.54	3.45	4.98	4.46	4.98
		T1/3 (s)	9.3	8.9	9.3	9.9	8.6	7.5	8.0	7.1	8.1	7.9	9.1	8.0	9.1
		起時 (日-時)	1-18	12-22	4- 4	10-16	12-12	7-16	20-12	27-14	2-22	1-14	28- 4	5- 8	11-28- 4
対応最高波	最高波	HMAX (m)	7.67	7.60	7.32	7.43	4.20	4.97	2.57	4.02	4.67	5.44	9.19	6.51	9.19
		TMAX (s)	9.0	8.8	9.6	11.0	8.2	6.1	7.6	6.7	8.4	7.0	10.3	9.4	10.3
平均有義波	H1/3 (m)	平均値	1.56	1.79	1.32	1.05	0.97	0.87	0.54	0.78	0.85	1.05	1.42	1.48	1.14
		標準偏差	0.98	0.92	1.00	0.74	0.61	0.39	0.23	0.51	0.46	0.45	0.99	1.10	0.83
標準偏差	T1/3 (s)	平均値	6.7	6.8	6.8	6.5	7.1	6.4	6.2	6.1	7.2	6.4	6.6	6.9	6.6
		標準偏差	1.09	0.95	1.38	1.03	1.19	1.01	1.11	0.76	1.55	1.01	1.32	1.12	1.19
測得率 (%)			100.00	100.00	100.00	100.00	100.00	100.00	100.00	98.66	100.00	100.00	100.00	100.00	99.89



付図-A.1.25 名瀬 波候特性図