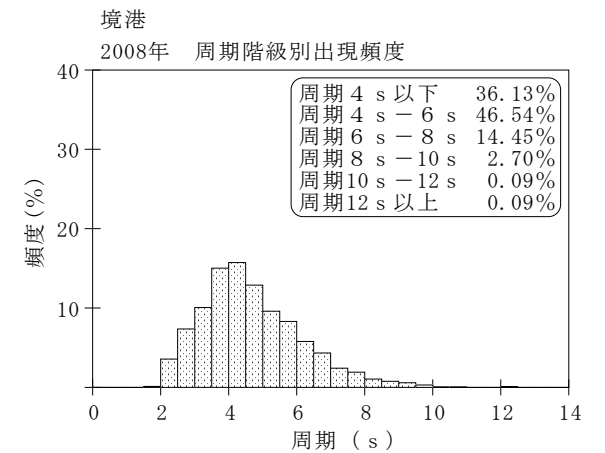
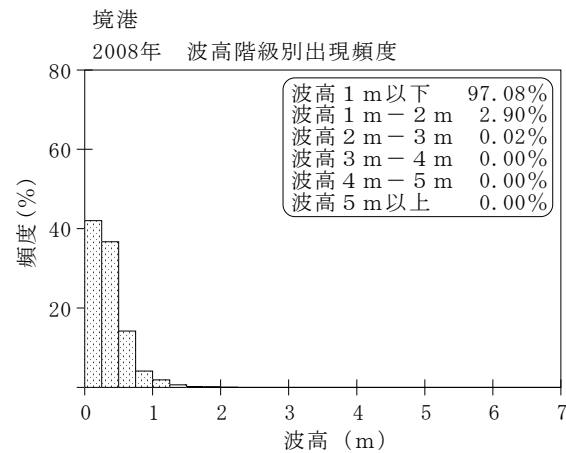
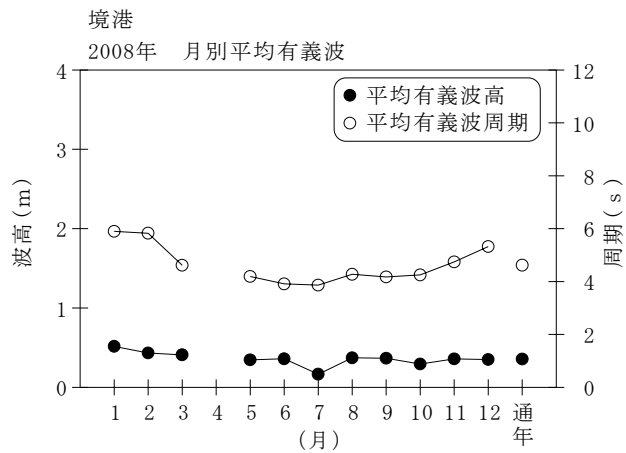


付表-A.1.19 境港 月別平均および最大有義波

境港

2008年

項目		月	1	2	3	4	5	6	7	8	9	10	11	12	年間
最大有義波	有義波	H1/3 (m)	2.02	1.48	1.65	0.67	1.54	1.06	0.60	1.07	1.16	0.92	1.30	1.97	2.02
		T1/3 (s)	6.7	12.1	6.0	4.9	5.5	4.7	6.2	5.9	5.0	5.0	5.4	8.2	6.7
		起時 (日-時)	21-6	24-22	19-22	8-12	12-14	15-16	1-0	16-20	19-14	1-14	8-12	22-18	1-21-6
対応最高波	最高波	HMAX (m)	3.23	2.00	2.49	1.29	2.19	1.39	0.89	1.56	1.84	1.34	1.84	3.06	3.23
		TMAX (s)	7.2	12.1	5.8	4.6	6.3	4.3	6.5	6.5	5.3	4.8	6.4	7.8	7.2
平均有義波	H1/3 (m)	平均値	0.52	0.43	0.41	0.25	0.35	0.36	0.17	0.37	0.37	0.29	0.36	0.35	0.36
		標準偏差	0.33	0.23	0.29	0.13	0.30	0.21	0.07	0.19	0.20	0.16	0.21	0.25	0.25
標準偏差	T1/3 (s)	平均値	5.9	5.8	4.6	4.2	4.2	3.9	3.9	4.3	4.2	4.3	4.7	5.3	4.6
		標準偏差	1.46	1.74	1.28	0.98	1.26	1.10	1.00	1.28	0.82	0.91	1.31	1.93	1.48
測得率 (%)			96.50	100.00	100.00	36.11	100.00	99.72	100.00	99.73	99.72	100.00	99.72	100.00	94.38



付図-A.1.19 境港 波候特性図