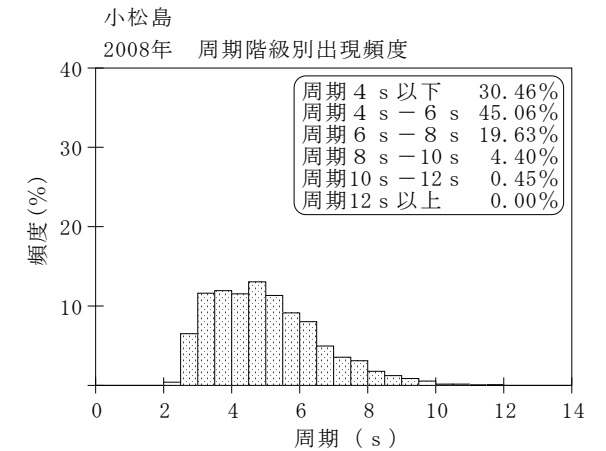
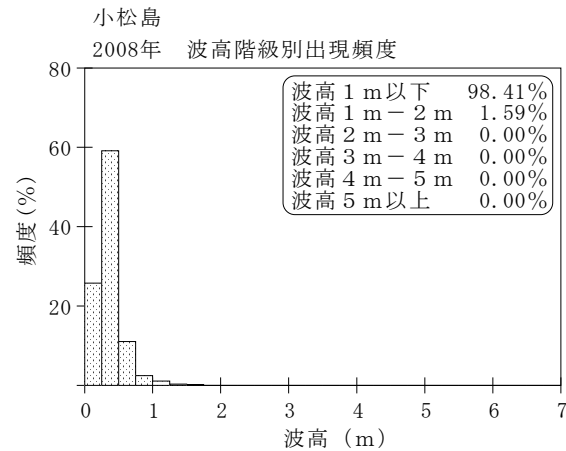
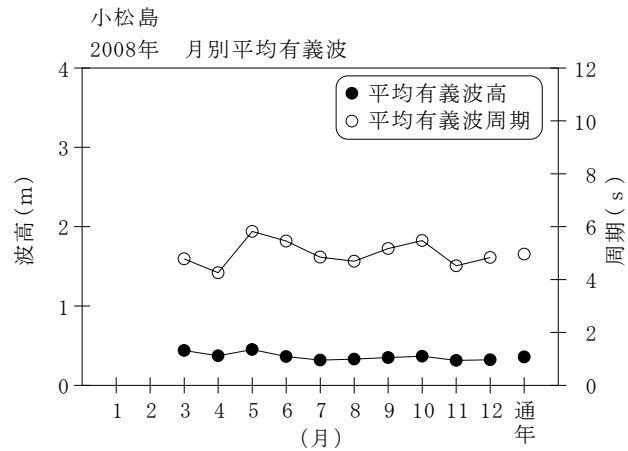


付表-A.1.51 小松島 月別平均および最大有義波

小松島

2008年

| 項目 | | 月 | 1 | 2 | 3 | 4 | 5 | 6 | 7 | 8 | 9 | 10 | 11 | 12 | 年間 |
|---------|------|----------|-------|------|-------|--------|--------|--------|--------|--------|--------|--------|--------|--------|---------|
| 最大有義波 | 有義波 | H1/3 (m) | 0.64 | | 1.58 | 1.71 | 1.67 | 1.17 | 0.76 | 1.08 | 1.08 | 1.42 | 0.89 | 0.84 | 1.71 |
| | | T1/3 (s) | 2.9 | | 6.2 | 5.8 | 6.9 | 4.9 | 4.2 | 4.6 | 4.5 | 5.3 | 3.6 | 3.4 | 5.8 |
| | | 起時 (日-時) | 2- 4 | - | 19-20 | 10- 2 | 13-20 | 29- 2 | 3-14 | 23-10 | 19-14 | 22-20 | 10-20 | 22- 8 | 4-10- 2 |
| 対応最高波 | 最高波 | HMAX (m) | 1.01 | | 3.10 | 2.99 | 2.48 | 1.70 | 1.17 | 1.90 | 1.73 | 2.44 | 1.58 | 1.37 | 2.99 |
| | | TMAX (s) | 2.8 | | 9.9 | 7.0 | 5.9 | 4.5 | 3.8 | 4.1 | 3.9 | 5.2 | 3.4 | 3.1 | 7.0 |
| 平均有義波 | H1/3 | 平均値 | 0.25 | | 0.44 | 0.37 | 0.45 | 0.36 | 0.32 | 0.33 | 0.35 | 0.37 | 0.32 | 0.32 | 0.36 |
| | (m) | 標準偏差 | 0.08 | | 0.28 | 0.24 | 0.22 | 0.17 | 0.11 | 0.14 | 0.13 | 0.19 | 0.13 | 0.13 | 0.18 |
| 標準偏差 | T1/3 | 平均値 | 4.0 | | 4.8 | 4.3 | 5.8 | 5.5 | 4.8 | 4.7 | 5.2 | 5.5 | 4.5 | 4.8 | 5.0 |
| | (s) | 標準偏差 | 1.30 | | 1.50 | 1.21 | 1.63 | 1.54 | 1.13 | 1.21 | 1.51 | 1.79 | 1.67 | 1.77 | 1.58 |
| 測得率 (%) | | | 30.91 | 0.00 | 77.42 | 100.00 | 100.00 | 100.00 | 100.00 | 100.00 | 100.00 | 100.00 | 100.00 | 100.00 | 84.31 |



付図-A.1.51 小松島 波候特性図