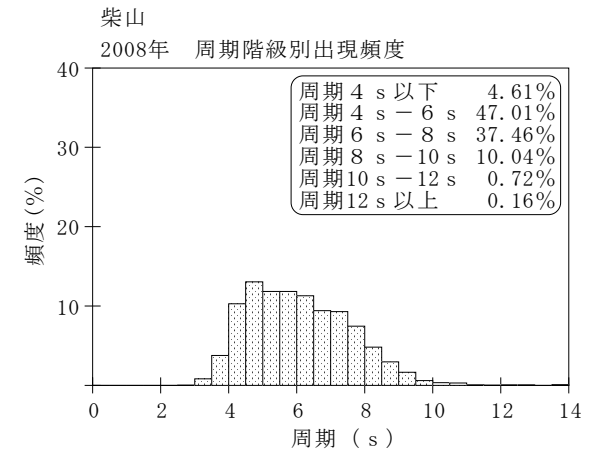
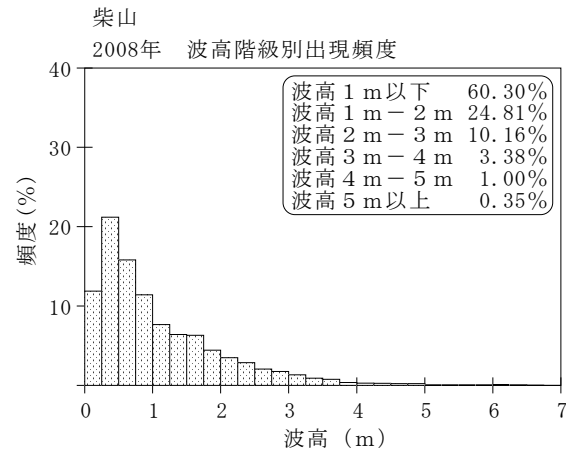
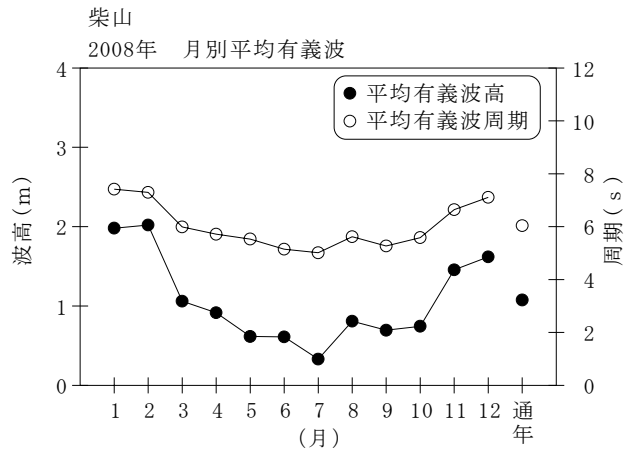


付表-A.1.16 柴山 月別平均および最大有義波

柴山

2008年

項目		月	1	2	3	4	5	6	7	8	9	10	11	12	年間
最大有義波	有義波	H1/3 (m)	4.88	6.70	3.51	2.80	2.24	2.47	0.99	3.08	2.80	2.58	4.17	5.02	6.70
		T1/3 (s)	11.1	12.8	8.1	7.8	7.0	7.2	8.7	8.7	8.1	8.7	9.3	9.0	12.8
対応最高波	起時 (日-時)		24-22	24-14	20-14	18-22	11- 4	23- 6	19-12	21-18	27- 0	12- 4	19- 8	22-16	2-24-14
	最高波	HMAX (m)	7.17	12.15	6.24	4.16	3.70	4.22	1.49	5.56	3.80	4.25	6.04	10.31	12.15
		TMAX (s)	11.7	14.1	7.7	7.4	6.8	7.6	8.5	9.1	9.2	7.6	10.4	9.3	14.1
平均有義波	H1/3 (m)	平均値	1.98	2.02	1.06	0.92	0.62	0.61	0.33	0.81	0.70	0.74	1.46	1.62	1.08
		標準偏差	1.02	1.24	0.59	0.57	0.46	0.47	0.18	0.65	0.60	0.56	0.86	1.13	0.93
標準偏差	T1/3 (s)	平均値	7.4	7.3	6.0	5.7	5.5	5.1	5.0	5.6	5.3	5.6	6.6	7.1	6.0
		標準偏差	1.16	1.43	1.00	1.13	1.20	1.09	1.09	1.36	1.36	1.29	1.33	1.34	1.49
測得率 (%)			100.00	100.00	100.00	100.00	100.00	100.00	100.00	91.40	81.39	99.73	100.00	100.00	97.72



付図-A.1.16 柴山 波候特性図