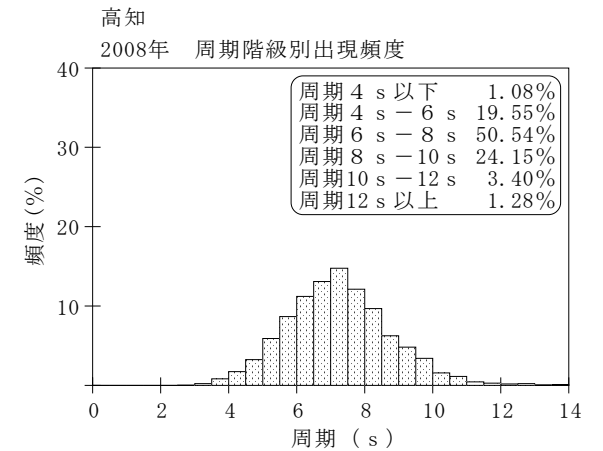
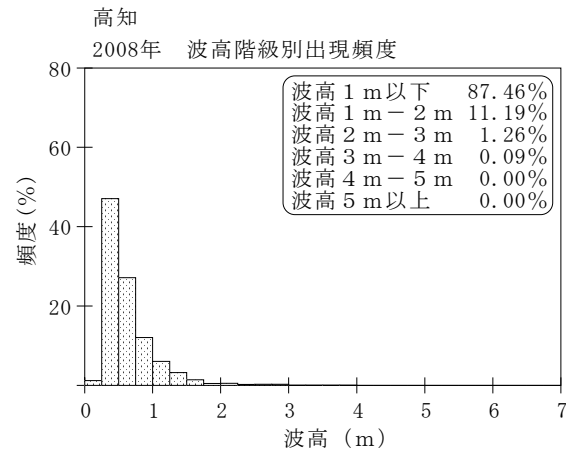
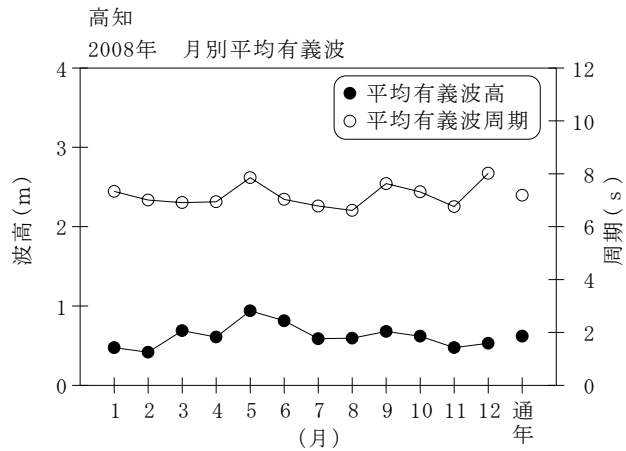


付表-A.1.53 高知 月別平均および最大有義波

高知

2008年

項目		月	1	2	3	4	5	6	7	8	9	10	11	12	年間
最大有義波	有義波	H1/3 (m)	1.23	2.18	2.36	2.94	3.59	3.38	1.66	1.20	3.77	1.80	1.65	2.20	3.77
		T1/3 (s)	6.4	7.7	7.4	8.5	15.1	12.5	7.1	5.4	10.7	6.9	7.8	7.0	10.7
		起時 (日-時)	12-12	26-18	24- 2	10- 6	13- 4	3- 6	18- 4	16-20	19- 8	24- 6	24-22	21-20	9-19- 8
対応最高波	最高波	HMAX (m)	1.79	2.87	3.95	4.87	6.09	5.32	2.73	2.04	5.68	2.70	2.41	3.28	5.68
		TMAX (s)	6.2	7.5	7.7	7.7	14.9	12.9	7.6	5.2	12.0	6.5	6.7	6.3	12.0
平均有義波	H1/3 (m)	平均値	0.47	0.42	0.69	0.61	0.94	0.81	0.59	0.59	0.68	0.62	0.48	0.53	0.62
		標準偏差	0.18	0.24	0.42	0.47	0.54	0.45	0.25	0.20	0.37	0.31	0.27	0.29	0.38
標準偏差	T1/3 (s)	平均値	7.3	7.0	6.9	6.9	7.9	7.0	6.8	6.6	7.6	7.3	6.8	8.0	7.2
		標準偏差	1.45	1.68	1.29	1.17	1.80	1.53	1.28	1.15	1.56	1.28	1.64	1.63	1.53
測得率 (%)			99.73	100.00	94.62	100.00	100.00	100.00	100.00	100.00	100.00	100.00	100.00	100.00	99.52



付図-A.1.53 高知 波候特性図