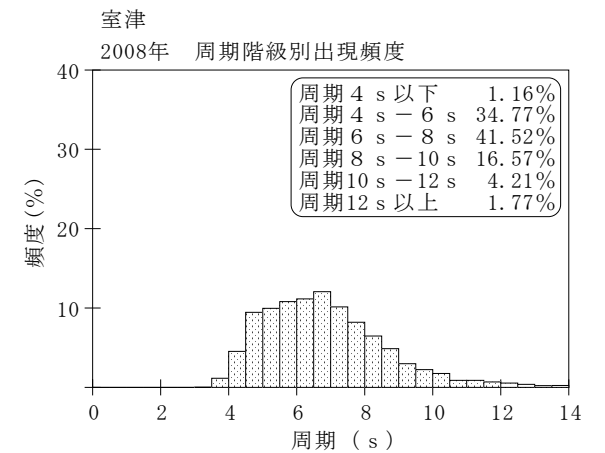
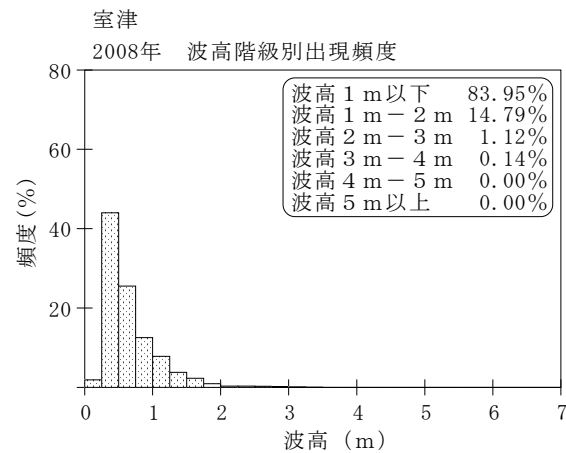
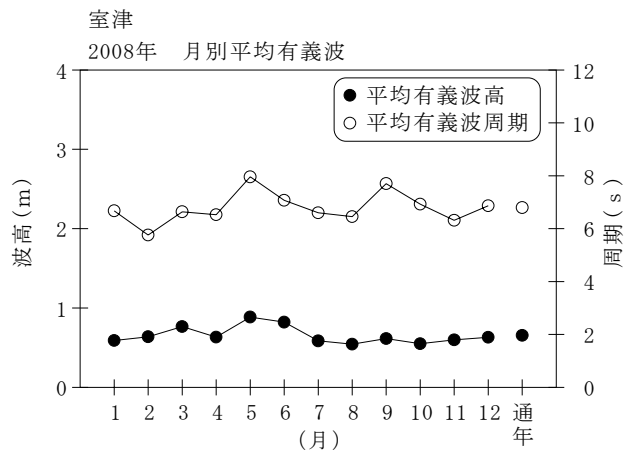


付表-A.1.52 室津 月別平均および最大有義波

室津

2008年

項目		月	1	2	3	4	5	6	7	8	9	10	11	12	年間
最大有義波	有義波	H1/3 (m)	1.79	3.37	2.56	2.85	3.11	2.88	1.91	1.57	2.92	1.66	2.30	2.29	3.37
		T1/3 (s)	6.3	8.0	6.8	6.9	14.7	13.8	6.0	5.3	10.5	5.8	5.8	6.5	8.0
		起時 (日-時)	12-10	26-18	24- 2	24- 8	12-22	3- 6	18- 0	16-18	19- 8	23- 2	28-16	21-20	2-26-18
対応最高波	最高波	HMAX (m)	2.99	5.64	4.11	3.74	4.26	4.76	3.89	2.70	4.92	2.62	3.57	4.52	5.64
		TMAX (s)	5.4	6.9	6.7	6.5	15.2	12.4	5.6	4.4	9.8	5.3	4.8	7.1	6.9
平均有義波	H1/3 (m)	平均値	0.59	0.64	0.77	0.63	0.89	0.82	0.59	0.54	0.62	0.55	0.60	0.63	0.66
		標準偏差	0.31	0.45	0.43	0.44	0.54	0.43	0.32	0.23	0.36	0.26	0.38	0.39	0.40
標準偏差	T1/3 (s)	平均値	6.7	5.8	6.6	6.5	8.0	7.1	6.6	6.5	7.7	6.9	6.3	6.9	6.8
		標準偏差	1.90	1.56	2.03	1.50	2.07	1.86	1.28	1.08	1.80	1.59	1.91	1.95	1.83
測得率 (%)			100.00	100.00	100.00	100.00	100.00	100.00	100.00	99.19	100.00	100.00	100.00	100.00	99.93



付図-A.1.52 室津 波候特性図