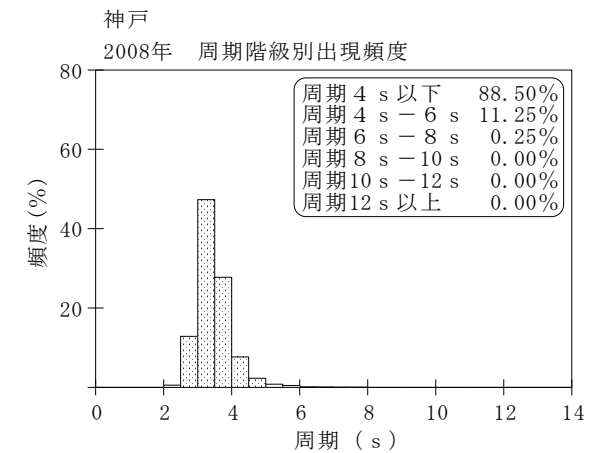
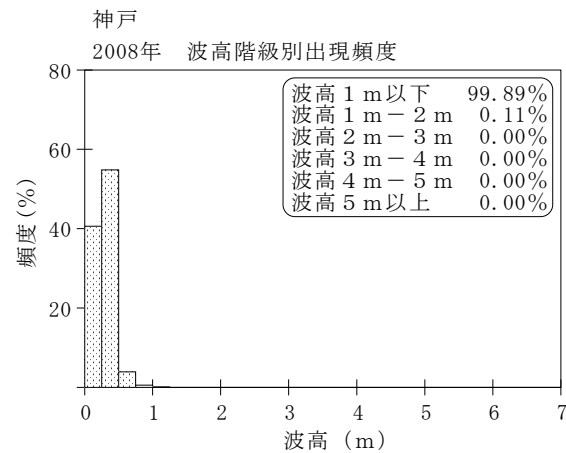
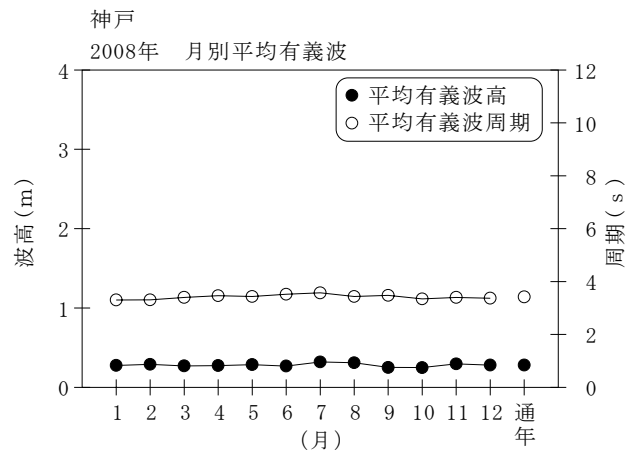


付表-A.1.50 神戸 月別平均および最大有義波

神戸

2008年

項目		月	1	2	3	4	5	6	7	8	9	10	11	12	年間
最大有義波	有義波	H1/3 (m)	0.93	1.19	0.72	1.00	0.73	0.89	1.05	0.68	0.63	0.46	1.06	1.20	1.20
		T1/3 (s)	4.3	3.6	4.1	4.0	3.7	4.3	4.1	3.9	3.3	5.1	4.1	4.2	4.2
		起時 (日-時)	17- 4	23-12	24-10	26-16	5-16	29-10	3-20	13-22	10-20	24- 6	29-22	21-16	12-21-16
対応最高波	最高波	HMAX (m)	1.46	1.95	1.26	1.64	1.25	1.66	1.99	1.14	1.11	0.83	1.58	1.91	1.91
		TMAX (s)	3.3	3.9	3.4	3.6	4.2	3.8	4.0	3.8	3.7	6.1	4.7	3.3	3.3
平均有義波	H1/3	平均値	0.28	0.29	0.27	0.27	0.29	0.27	0.32	0.31	0.25	0.25	0.30	0.28	0.28
	(m)	標準偏差	0.12	0.11	0.09	0.10	0.10	0.09	0.12	0.10	0.07	0.06	0.14	0.13	0.11
標準偏差	T1/3	平均値	3.3	3.3	3.4	3.5	3.4	3.5	3.6	3.4	3.5	3.3	3.4	3.4	3.4
	(s)	標準偏差	0.40	0.40	0.49	0.57	0.58	0.50	0.71	0.53	0.55	0.42	0.40	0.41	0.51
測得率 (%)			100.00	100.00	100.00	100.00	100.00	100.00	100.00	99.73	100.00	100.00	100.00	100.00	99.98



付図-A.1.50 神戸 波候特性図