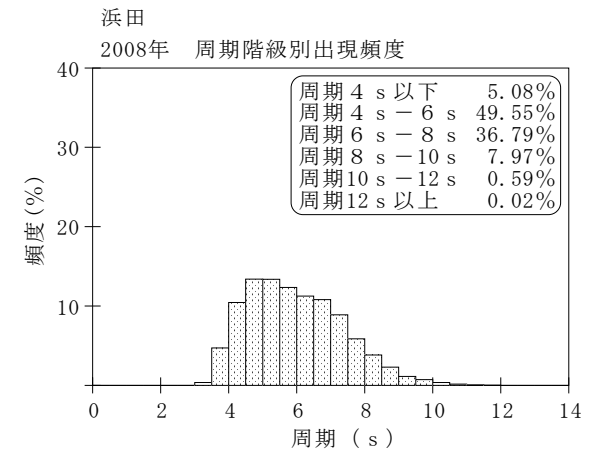
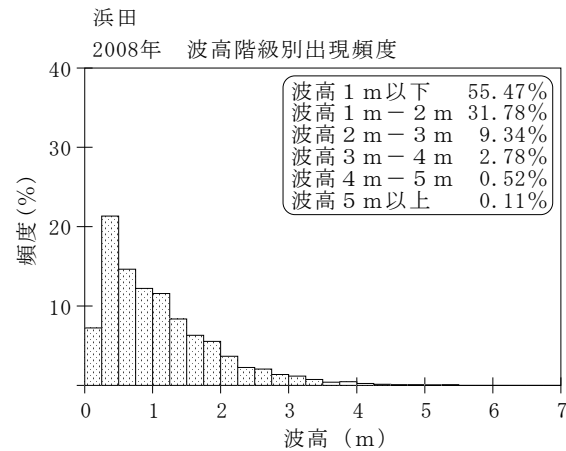
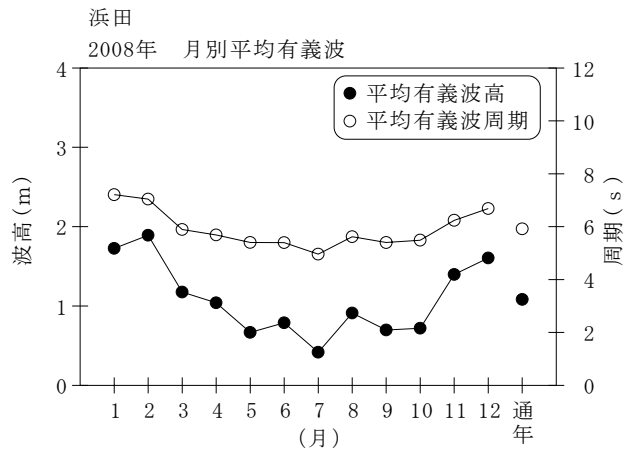


付表-A.1.20 浜田 月別平均および最大有義波

浜田

2008年

項目		月	1	2	3	4	5	6	7	8	9	10	11	12	年間
最大有義波	有義波	H1/3 (m)	4.26	5.39	4.33	3.44	2.13	2.16	1.21	3.14	2.61	2.32	4.13	5.36	5.39
		T1/3 (s)	9.0	10.1	8.3	8.1	6.2	7.3	8.6	10.5	8.0	6.7	8.2	10.0	10.1
		起時 (日-時)	12-12	24- 2	20- 6	18-18	12-20	15- 2	20- 4	21-10	27- 2	27-14	29-18	22-16	2-24- 2
対応最高波	最高波	HMAX (m)	7.78	7.79	7.70	4.87	3.04	3.58	1.95	5.09	3.70	3.57	6.26	8.82	7.79
		TMAX (s)	9.6	10.0	6.5	7.1	5.5	7.1	9.1	9.8	8.8	6.0	8.4	8.1	10.0
平均有義波	H1/3	平均値	1.73	1.89	1.18	1.04	0.67	0.79	0.42	0.91	0.70	0.72	1.40	1.60	1.08
	(m)	標準偏差	0.82	0.97	0.63	0.67	0.46	0.47	0.22	0.60	0.49	0.49	0.85	1.00	0.81
標準偏差	T1/3	平均値	7.2	7.0	5.9	5.7	5.4	5.4	5.0	5.6	5.4	5.5	6.2	6.7	5.9
	(s)	標準偏差	1.15	1.28	0.89	1.07	1.27	1.13	1.17	1.39	1.11	1.18	1.29	1.56	1.40
測得率 (%)			100.00	100.00	100.00	100.00	100.00	100.00	100.00	99.73	100.00	100.00	99.72	100.00	99.95



付図-A.1.20 浜田 波候特性図