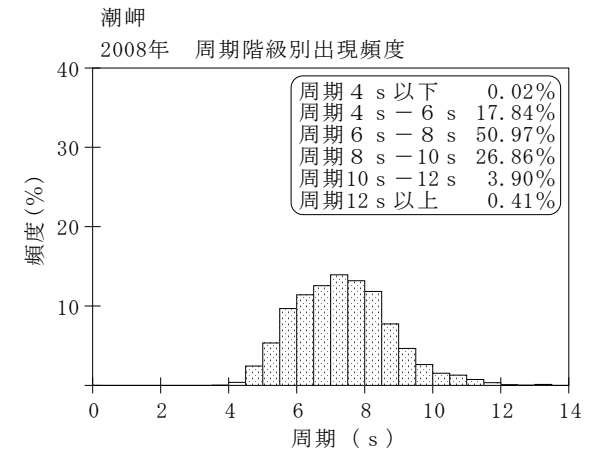
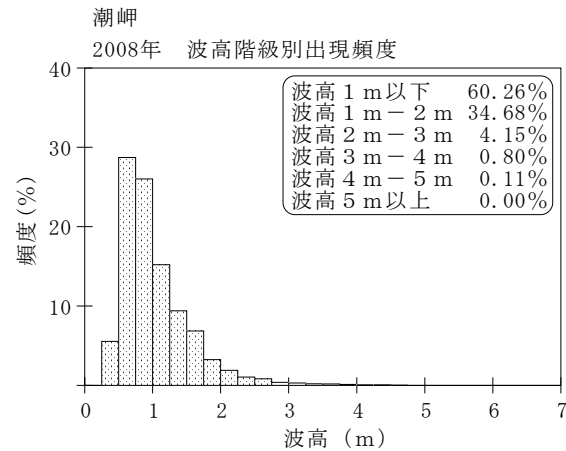
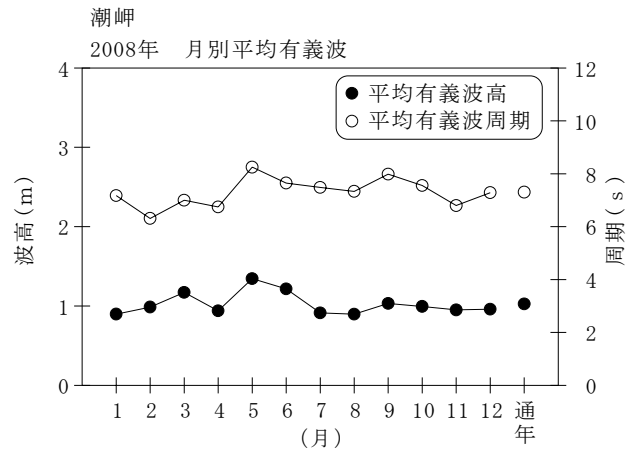


付表-A. 1. 49 潮岬 月別平均および最大有義波

潮岬

2008年

項目		月	1	2	3	4	5	6	7	8	9	10	11	12	年間
最大有義波	有義波	H1/3 (m)	2.25	4.57	3.74	4.34	3.91	4.24	2.69	2.60	4.01	2.75	4.36	2.90	4.57
		T1/3 (s)	6.2	8.0	7.7	8.3	12.9	13.1	7.0	9.1	10.6	7.6	8.8	6.7	8.0
		起時 (日-時)	12-10	26-20	14- 8	24-12	13- 4	3-10	18- 6	16- 0	19-14	24- 0	24-20	21-22	2-26-20
対応最高波	最高波	HMAX (m)	4.46	7.63	5.71	6.88	6.40	6.06	4.07	4.29	5.96	4.72	6.97	4.99	7.63
		TMAX (s)	6.9	7.0	7.6	9.2	12.8	12.9	6.3	8.5	11.8	7.6	8.6	7.2	7.0
平均有義波	H1/3 (m)	平均値	0.90	0.99	1.17	0.94	1.35	1.22	0.91	0.90	1.03	0.99	0.95	0.96	1.03
		標準偏差	0.35	0.51	0.62	0.60	0.60	0.57	0.42	0.36	0.47	0.44	0.50	0.43	0.52
標準偏差	T1/3 (s)	平均値	7.2	6.3	7.0	6.7	8.2	7.7	7.5	7.3	8.0	7.6	6.8	7.3	7.3
		標準偏差	1.19	1.18	1.17	1.10	1.37	1.34	1.43	1.04	1.52	1.21	1.40	1.62	1.41
測得率 (%)			100.00	100.00	100.00	100.00	100.00	100.00	100.00	100.00	100.00	100.00	99.44	99.73	99.93



付図-A. 1. 49 潮岬 波候特性図