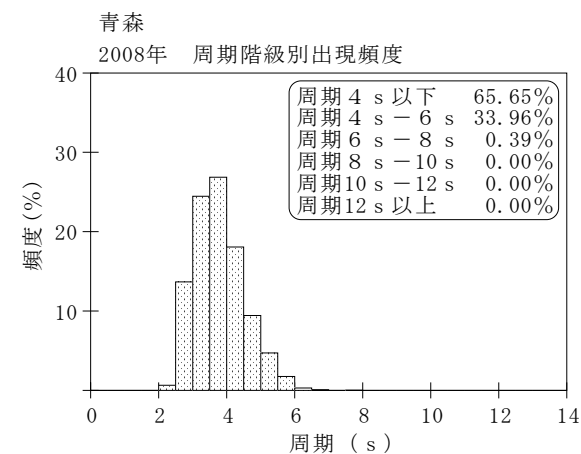
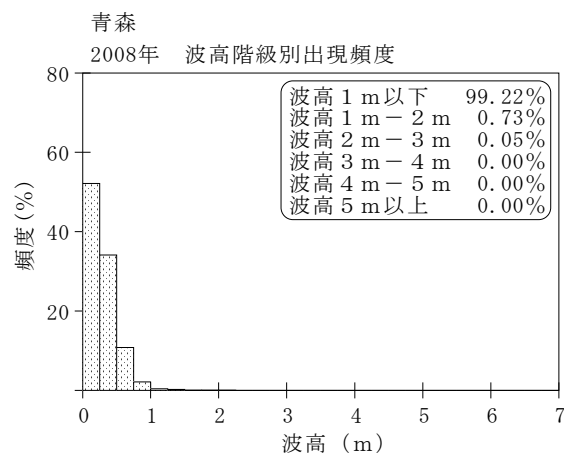
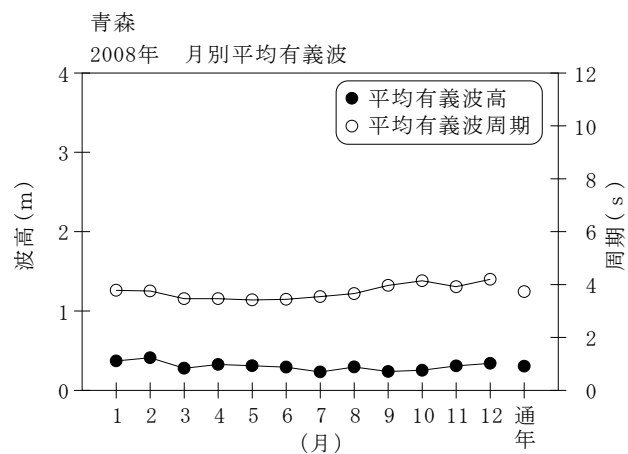


付表-A.1.4 青森 月別平均および最大有義波

青森

2008年

項目		月	1	2	3	4	5	6	7	8	9	10	11	12	年間
最大有義波	有義波	H1/3 (m)	1.50	2.24	0.75	1.10	0.83	0.95	0.64	0.71	0.70	0.83	0.91	1.38	2.24
		T1/3 (s)	4.9	5.8	3.0	5.1	3.5	3.3	3.3	3.8	4.2	4.0	4.1	4.9	5.8
		起時 (日-時)	25- 6	24- 6	24-10	1-20	10- 2	22-16	29-16	20-10	26-22	2- 6	30-14	27- 6	2-24- 6
対応最高波	最高波	HMAX (m)	2.38	4.07	1.37	1.79	1.52	1.69	1.27	1.11	1.06	1.45	1.53	2.23	4.07
		TMAX (s)	5.4	6.5	2.5	5.3	3.6	3.4	3.1	4.5	4.2	3.3	4.0	5.2	6.5
平均有義波	H1/3	平均値	0.37	0.41	0.28	0.33	0.31	0.29	0.23	0.29	0.24	0.25	0.31	0.34	0.30
	(m)	標準偏差	0.22	0.30	0.14	0.17	0.13	0.15	0.08	0.15	0.11	0.12	0.18	0.26	0.18
標準偏差	T1/3	平均値	3.8	3.8	3.5	3.5	3.4	3.4	3.5	3.7	4.0	4.1	3.9	4.2	3.7
	(s)	標準偏差	0.39	0.56	0.59	0.64	0.66	0.62	0.69	0.91	0.86	0.79	0.66	0.65	0.73
測得率 (%)			92.74	100.00	98.39	100.00	100.00	100.00	98.93	100.00	100.00	100.00	100.00	100.00	99.16



付図-A.1.4 青森 波候特性図