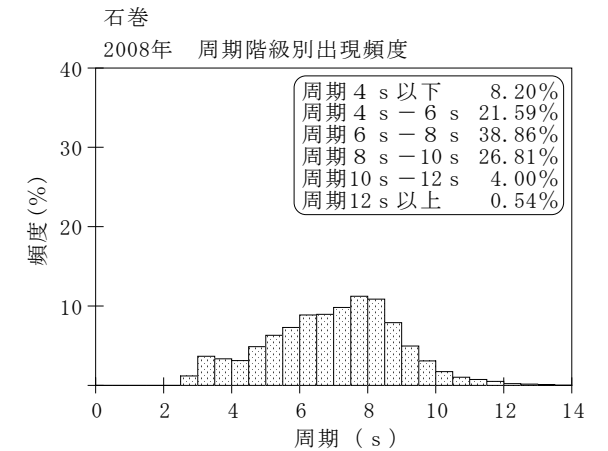
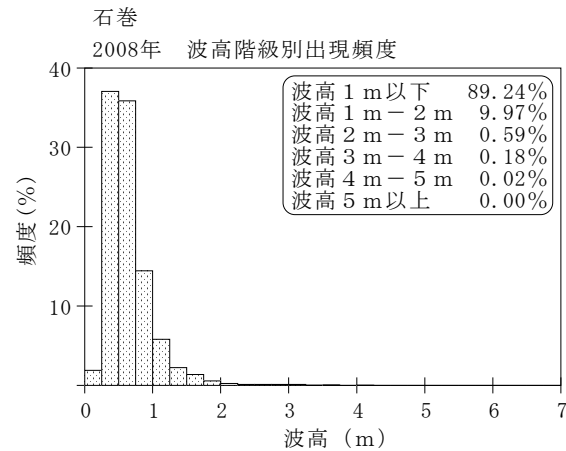
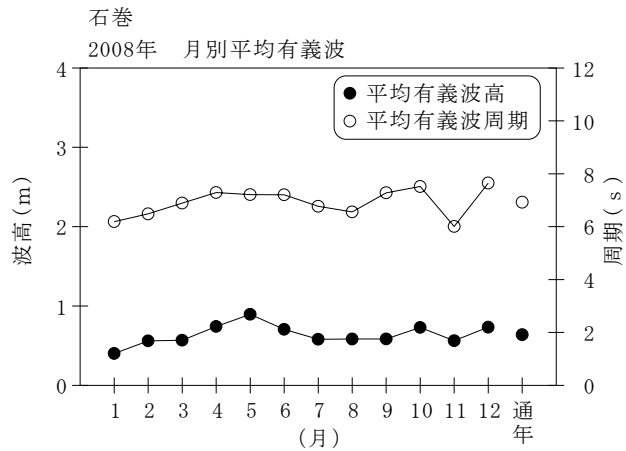


付表-A.1.36 石巻 月別平均および最大有義波

石巻

2008年

項目		月	1	2	3	4	5	6	7	8	9	10	11	12	年間
最大有義波	有義波	H1/3 (m)	1.19	1.32	1.61	3.44	4.01	1.96	1.47	1.10	1.54	2.26	1.89	1.94	4.01
		T1/3 (s)	3.8	7.6	8.3	11.6	10.2	10.2	5.9	4.8	9.7	6.3	5.8	6.4	10.2
		起時 (日-時)	24-18	27- 0	15-16	8-20	20-16	4- 8	4- 6	3-18	12- 8	24-16	29-20	5-14	5-20-16
対応最高波	最高波	HMAX (m)	2.17	1.86	2.80	4.58	7.22	2.89	2.55	1.73	2.43	3.78	3.09	2.89	7.22
		TMAX (s)	3.5	8.0	8.9	11.9	10.1	9.7	6.1	4.9	11.2	6.6	5.0	8.8	10.1
平均有義波	H1/3 (m)	平均値	0.40	0.56	0.57	0.74	0.90	0.71	0.58	0.58	0.58	0.73	0.56	0.73	0.64
		標準偏差	0.17	0.26	0.25	0.53	0.54	0.29	0.17	0.15	0.20	0.39	0.25	0.33	0.34
標準偏差	T1/3 (s)	平均値	6.2	6.5	6.9	7.3	7.2	7.2	6.8	6.6	7.3	7.5	6.0	7.7	6.9
		標準偏差	2.12	2.67	1.85	2.11	1.61	1.26	1.02	1.10	1.39	1.69	2.02	2.39	1.90
測得率 (%)			100.00	100.00	100.00	100.00	100.00	100.00	100.00	100.00	100.00	100.00	100.00	100.00	100.00



付図-A.1.36 石巻 波候特性図