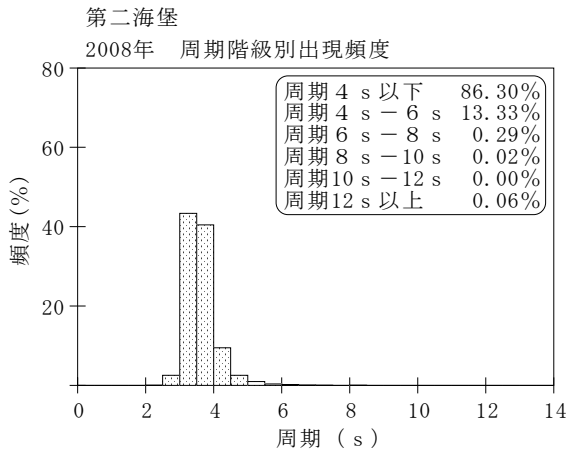
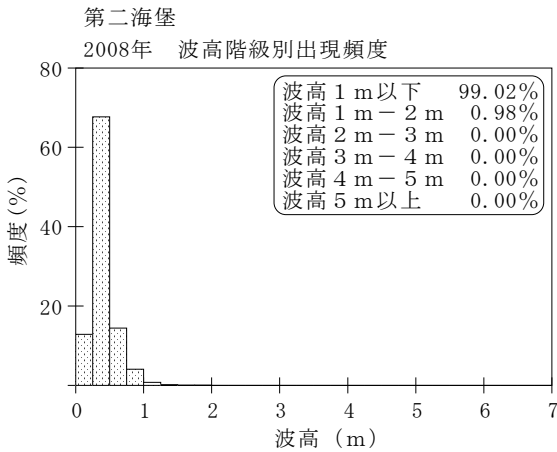
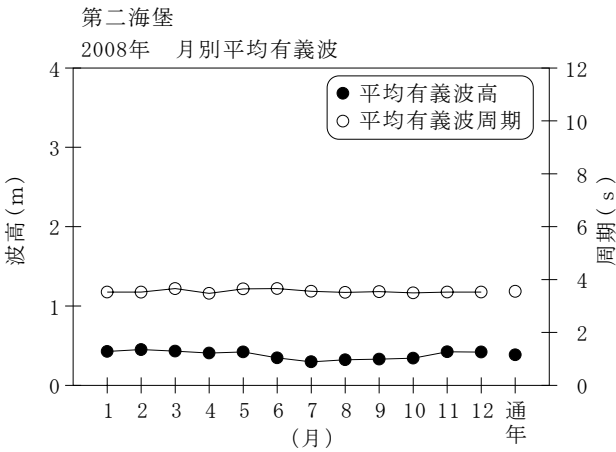


付表-A. 1. 42 第二海堡 月別平均および最大有義波

第二海堡

2008年

項 目			月	1	2	3	4	5	6	7	8	9	10	11	12	年 間
最大有義波	有義波	H1/3 (m)	1.09	1.27	1.24	1.32	1.78	1.00	0.65	0.81	0.97	0.85	1.00	1.29	1.78	
		T1/3 (s)	4.0	4.0	4.5	4.5	5.7	3.9	3.8	3.8	4.3	3.6	3.4	4.0	5.7	
対応最高波	起 時 (日-時)		12-16	24-10	20-14	8-18	20- 8	3-16	4- 8	22- 6	20- 4	12- 0	30- 0	22- 0	5-20- 8	
	最高波	HMAX (m)	1.63	2.08	2.09	1.99	3.37	1.65	1.07	1.45	1.78	1.86	1.94	2.31	3.37	
		TMAX (s)	3.7	3.3	4.3	5.3	5.5	3.5	3.2	4.3	4.3	3.4	3.0	3.7	5.5	
	平均有義波	H1/3 (m)	平 均 値	0.43	0.45	0.43	0.41	0.42	0.35	0.30	0.32	0.33	0.34	0.42	0.42	0.38
標準偏差			0.18	0.19	0.21	0.21	0.21	0.13	0.07	0.09	0.14	0.13	0.17	0.20	0.17	
標準偏差	T1/3 (s)	平 均 値	3.5	3.5	3.7	3.5	3.6	3.7	3.6	3.5	3.5	3.5	3.5	3.5	3.6	
		標準偏差	0.49	0.38	0.66	0.36	0.56	0.52	0.31	0.33	0.41	0.40	0.41	0.48	0.46	
測 得 率 (%)			100.00	98.85	95.97	99.72	100.00	100.00	100.00	100.00	100.00	98.93	100.00	100.00	99.45	



付図-A. 1. 42 第二海堡 波候特性図