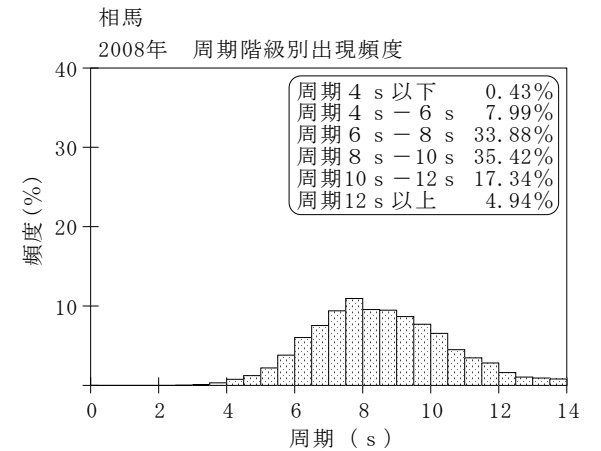
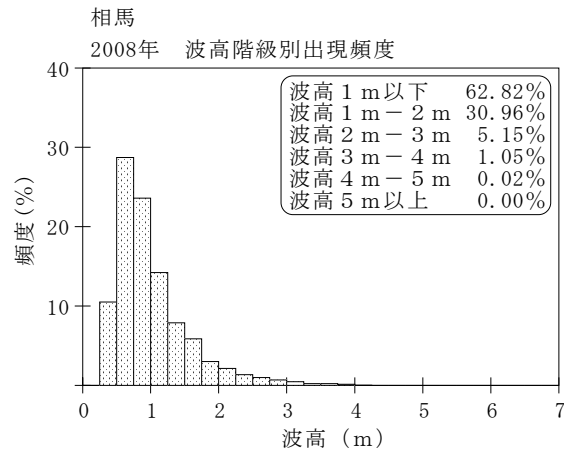
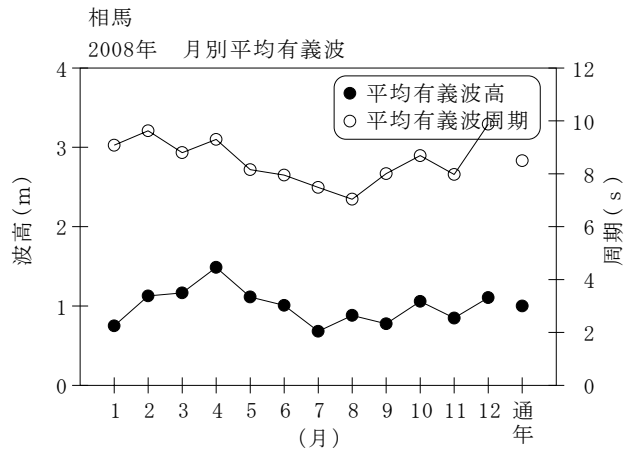


付表-A.1.38 相馬 月別平均および最大有義波

相馬

2008年

項目		月	1	2	3	4	5	6	7	8	9	10	11	12	年間
最大有義波	有義波	H1/3 (m)	2.69	3.85	3.35	4.11	3.41	2.28	1.40	2.06	1.72	2.87	2.41	2.56	4.11
		T1/3 (s)	12.8	13.4	11.9	11.4	11.2	9.7	7.0	6.0	9.4	11.9	10.4	11.3	11.4
		起時 (日-時)	26- 8	25- 8	23- 6	9- 6	14- 0	4-18	1- 0	21-14	23- 0	21-16	29-16	5-12	4- 9- 6
対応最高波	最高波	HMAX (m)	4.42	6.13	5.80	5.54	5.86	3.41	2.30	3.28	2.38	4.57	4.42	3.69	5.54
		TMAX (s)	13.1	14.3	12.2	12.0	12.6	10.1	6.8	6.6	10.0	11.0	11.0	12.6	12.0
平均有義波	H1/3	平均値	0.75	1.13	1.17	1.49	1.11	1.01	0.68	0.88	0.78	1.06	0.85	1.11	1.00
	(m)	標準偏差	0.43	0.66	0.64	0.82	0.53	0.43	0.15	0.32	0.28	0.54	0.51	0.46	0.55
標準偏差	T1/3	平均値	9.1	9.6	8.8	9.3	8.2	7.9	7.5	7.0	8.0	8.7	8.0	9.9	8.5
	(s)	標準偏差	2.51	2.33	1.76	1.70	1.52	1.26	1.00	1.02	1.11	1.69	2.13	2.43	1.97
測得率 (%)			100.00	100.00	100.00	100.00	100.00	100.00	100.00	100.00	99.17	100.00	100.00	100.00	99.93



付図-A.1.38 相馬 波候特性図