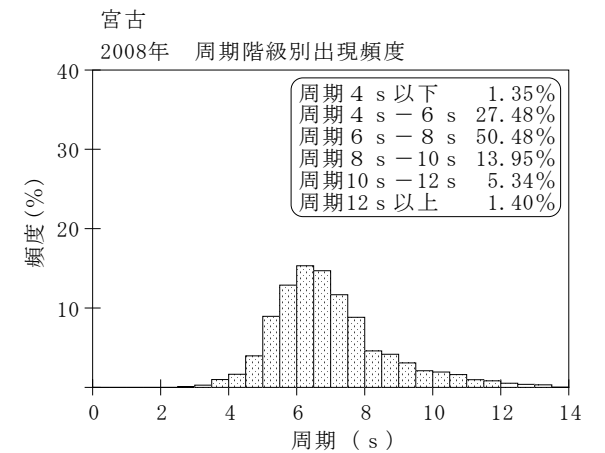
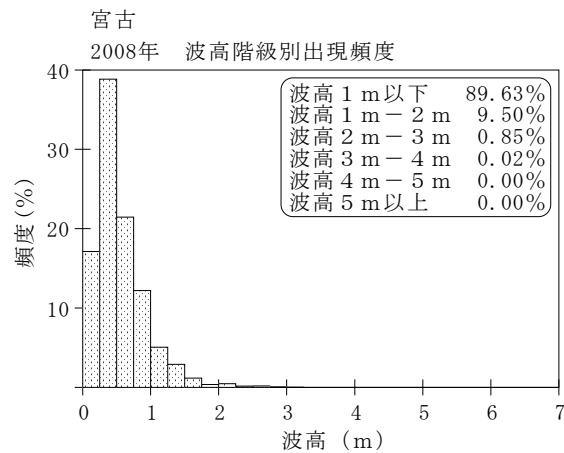
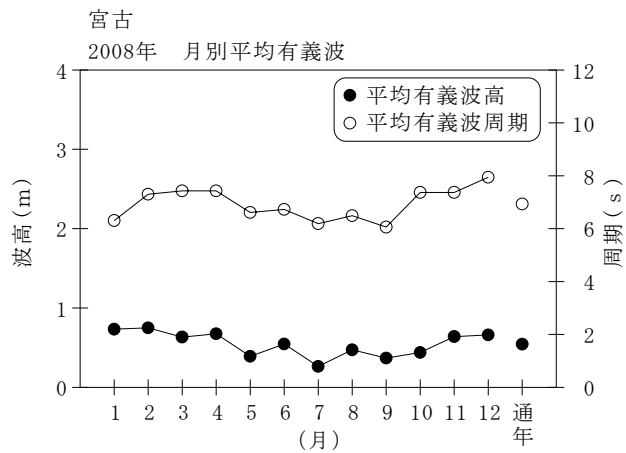


付表-A.1.34 宮古 月別平均および最大有義波

宮古

2008年

項目		月	1	2	3	4	5	6	7	8	9	10	11	12	年間
最大有義波	有義波	H1/3 (m)	2.33	1.55	1.56	3.06	1.04	2.69	0.78	1.69	1.28	1.48	2.85	1.98	3.06
		T1/3 (s)	9.6	6.3	7.0	10.8	6.7	9.0	6.2	7.5	6.4	5.5	8.0	8.3	10.8
	起時 (日-時)		25-18	18-16	4-10	1-16	29- 0	24- 8	30- 0	21- 0	1-16	2-14	28-20	27-14	4- 1-16
対応最高波	最高波	HMAX (m)	3.36	2.74	2.48	4.32	1.50	4.13	1.32	2.79	1.88	2.31	4.44	3.67	4.32
		TMAX (s)	8.1	6.7	7.9	10.2	6.9	9.2	5.8	7.0	6.4	5.5	7.7	6.5	10.2
	標準偏差														
平均有義波	H1/3	平均値	0.73	0.75	0.63	0.68	0.39	0.55	0.26	0.47	0.37	0.44	0.64	0.66	0.55
	(m)	標準偏差	0.45	0.28	0.36	0.46	0.18	0.47	0.09	0.30	0.21	0.21	0.38	0.37	0.37
標準偏差	T1/3	平均値	6.3	7.3	7.4	7.4	6.6	6.7	6.2	6.5	6.1	7.4	7.4	7.9	6.9
	(s)	標準偏差	1.51	1.76	1.84	1.69	1.31	1.03	0.82	0.94	1.10	1.76	2.21	2.18	1.68
測得率 (%)			98.93	92.82	96.24	100.00	100.00	100.00	100.00	100.00	99.72	100.00	100.00	100.00	99.00



付図-A.1.34 宮古 波候特性図