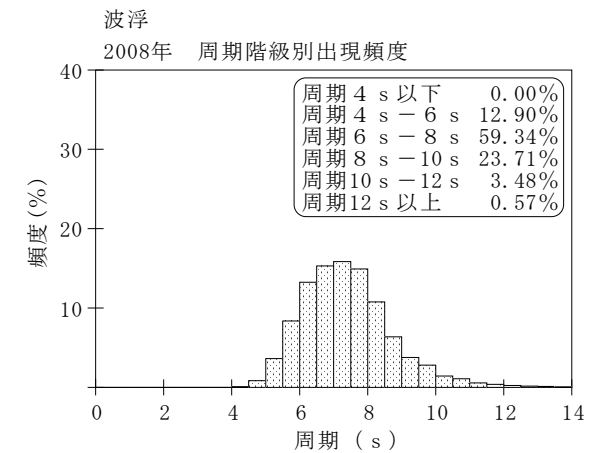
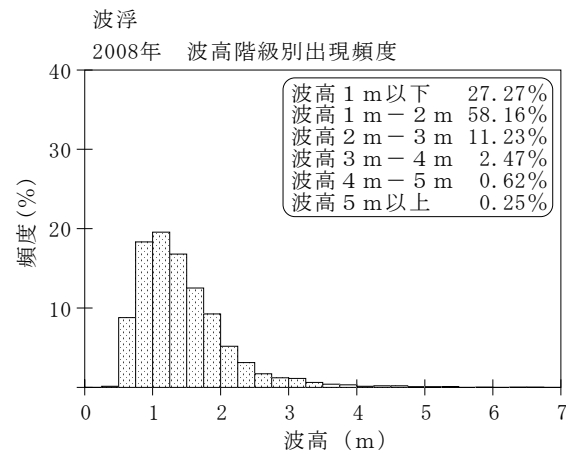
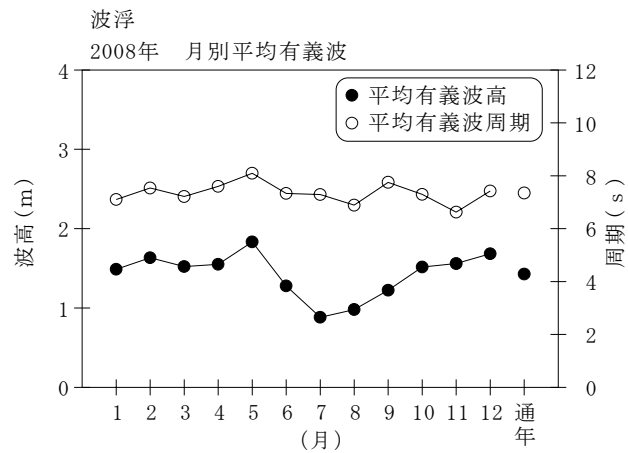


付表-A.1.44 波浮 月別平均および最大有義波

波浮

2008年

項目		月	1	2	3	4	5	6	7	8	9	10	11	12	年間
最大有義波	有義波	H1/3 (m)	3.10	3.97	4.76	7.09	5.49	4.66	1.72	2.07	3.14	3.96	3.41	3.51	7.09
		T1/3 (s)	7.7	8.6	9.8	11.1	9.4	10.6	7.6	8.5	7.1	11.5	10.0	8.0	11.1
		起時 (日-時)	24-10	27- 2	20-18	8- 6	20- 8	3-16	20-12	16-16	20- 4	20-18	13-12	30-16	4- 8- 6
対応最高波	最高波	HMAX (m)	5.16	6.59	6.66	11.13	8.67	7.05	2.79	3.11	4.77	5.30	5.92	5.94	11.13
		TMAX (s)	7.7	9.6	10.0	10.0	9.3	9.1	8.9	8.8	7.0	11.6	11.0	6.8	10.0
平均有義波	H1/3	平均値	1.49	1.63	1.52	1.55	1.83	1.28	0.88	0.98	1.22	1.52	1.56	1.68	1.43
	(m)	標準偏差	0.47	0.56	0.69	0.84	1.03	0.69	0.24	0.28	0.47	0.59	0.60	0.49	0.67
標準偏差	T1/3	平均値	7.1	7.5	7.2	7.6	8.1	7.3	7.3	6.9	7.8	7.3	6.6	7.4	7.3
	(s)	標準偏差	1.20	1.72	1.17	1.28	1.44	1.36	1.04	0.84	1.18	1.23	1.33	1.27	1.32
測得率 (%)			99.73	100.00	96.77	100.00	100.00	100.00	100.00	100.00	100.00	95.97	100.00	100.00	99.36



付図-A.1.44 波浮 波候特性図