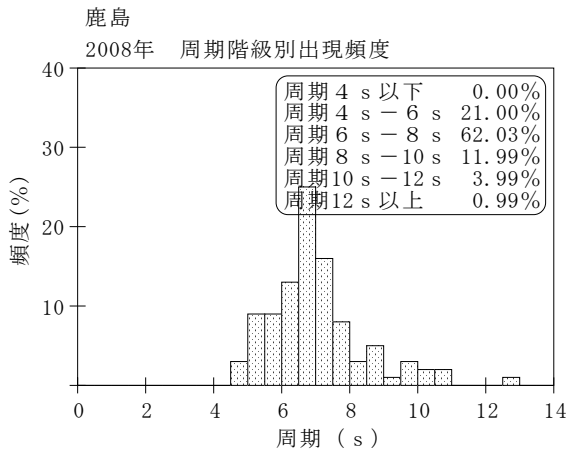
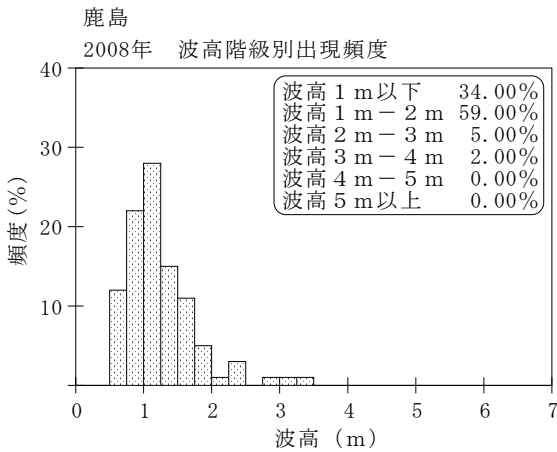



付表-A.1.41 鹿島 月別平均および最大有義波

鹿島			2008年													
項 目			月	1	2	3	4	5	6	7	8	9	10	11	12	年 間
最大有義波	有義波	H1/3 (m)	3. 37													3. 37
		T1/3 ( s )	7. 7													7. 7
	起 時 (日-時)		12-14	-	-	-	-	-	-	-	-	-	-	-	-	1-12-14
対応最高波	最高波	HMAX (m)	-													-
		TMAX ( s )	-													-
平均有義波	H1/3 (m)	平 均 値	1. 24													1. 24
		標 準 偏 差	0. 51													0. 51
標準偏差	T1/3 ( s )	平 均 値	7. 0													7. 0
		標 準 偏 差	1. 42													1. 42
測 得 率 (%)			26. 88	0. 00	0. 00	0. 00	0. 00	0. 00	0. 00	0. 00	0. 00	0. 00	0. 00	0. 00	0. 00	2. 28



付図-A.1.41 鹿島 波候特性図