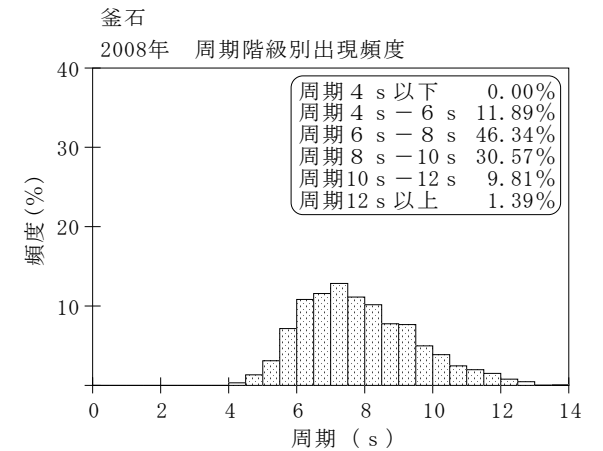
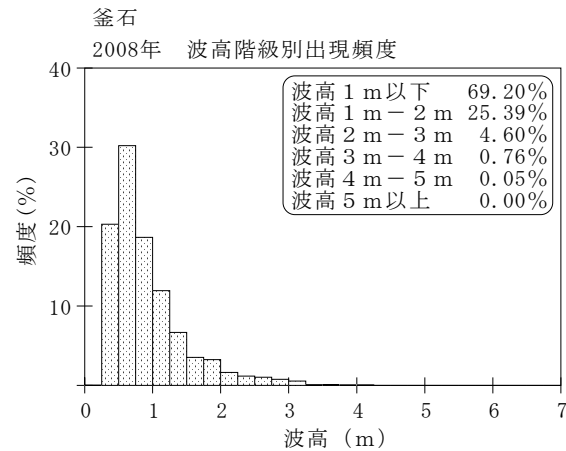
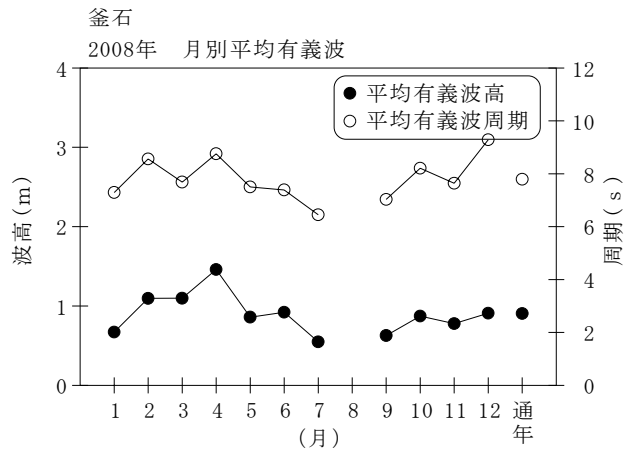


付表-A. 1. 35 釜石 月別平均および最大有義波

釜石

2008年

項目		月	1	2	3	4	5	6	7	8	9	10	11	12	年間
最大有義波	有義波	H1/3 (m)	2.50	4.18	3.63	3.21	2.11	3.18	1.09	2.09	1.76	2.67	3.50	2.13	4.18
		T1/3 (s)	10.8	12.8	10.1	9.4	9.6	9.5	6.4	7.9	7.8	11.8	9.0	11.6	12.8
		起時 (日-時)	25-16	25- 2	22- 0	21-16	14-14	24- 6	1- 0	21-14	23- 6	21-22	28-22	5- 6	2-25- 2
対応最高波	最高波	HMAX (m)	3.94	6.45	5.65	5.44	3.06	4.21	1.69	3.46	2.77	4.20	6.55	3.91	6.45
		TMAX (s)	12.2	11.8	10.5	9.5	7.8	9.6	6.3	7.1	7.5	10.7	8.9	11.4	11.8
平均有義波	H1/3	平均値	0.67	1.10	1.10	1.46	0.86	0.92	0.55	1.15	0.63	0.87	0.78	0.91	0.90
	(m)	標準偏差	0.43	0.75	0.67	0.75	0.39	0.39	0.13	0.35	0.26	0.45	0.50	0.35	0.55
標準偏差	T1/3	平均値	7.3	8.6	7.7	8.8	7.5	7.4	6.5	7.2	7.0	8.2	7.6	9.3	7.8
	(s)	標準偏差	1.90	1.83	1.57	1.41	1.21	1.02	0.69	0.57	1.09	1.33	1.82	1.79	1.65
測得率 (%)			100.00	100.00	100.00	100.00	97.58	100.00	87.37	33.87	99.44	100.00	100.00	100.00	93.08



付図-A. 1. 35 釜石 波候特性図