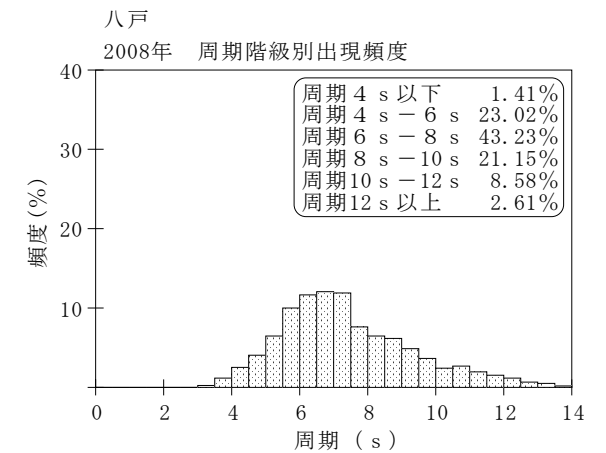
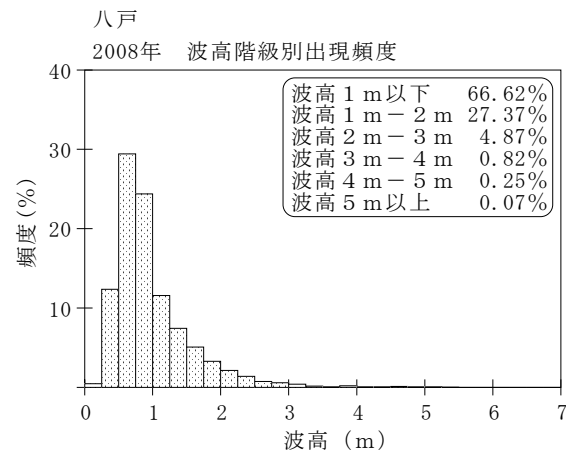
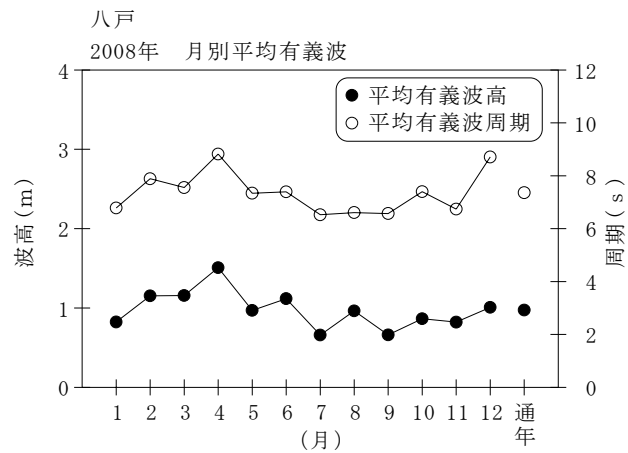


付表-A.1.32 八戸 月別平均および最大有義波

八戸

2008年

項目		月	1	2	3	4	5	6	7	8	9	10	11	12	年間
最大有義波	有義波	H1/3 (m)	3.27	5.33	3.62	5.20	2.11	3.79	1.40	2.48	1.64	2.49	2.63	2.65	5.33
		T1/3 (s)	11.5	9.7	11.0	12.3	7.0	8.6	5.9	7.0	6.4	12.1	7.5	6.8	9.7
		起時 (日-時)	26- 0	24- 8	23- 4	1-18	20-16	24-10	29-14	21- 6	1-10	22- 0	28-18	22- 6	2-24- 8
対応最高波	最高波	HMAX (m)	5.80	7.78	5.35	8.38	3.37	5.85	2.42	4.30	2.79	3.76	3.81	4.36	7.78
		TMAX (s)	12.6	9.6	10.8	10.7	8.0	10.2	5.4	7.1	5.4	11.4	8.1	7.5	9.6
平均有義波	H1/3	平均値	0.82	1.15	1.16	1.51	0.97	1.12	0.66	0.96	0.66	0.87	0.82	1.01	0.97
	(m)	標準偏差	0.61	0.80	0.66	0.81	0.40	0.62	0.17	0.46	0.27	0.43	0.35	0.41	0.58
標準偏差	T1/3	平均値	6.8	7.9	7.6	8.8	7.3	7.4	6.5	6.6	6.6	7.4	6.7	8.7	7.4
	(s)	標準偏差	2.48	2.55	1.87	1.91	1.56	1.05	0.86	0.90	1.20	1.61	2.15	2.41	1.96
測得率 (%)			100.00	100.00	100.00	100.00	100.00	100.00	100.00	100.00	100.00	100.00	100.00	100.00	100.00



付図-A.1.32 八戸 波候特性図