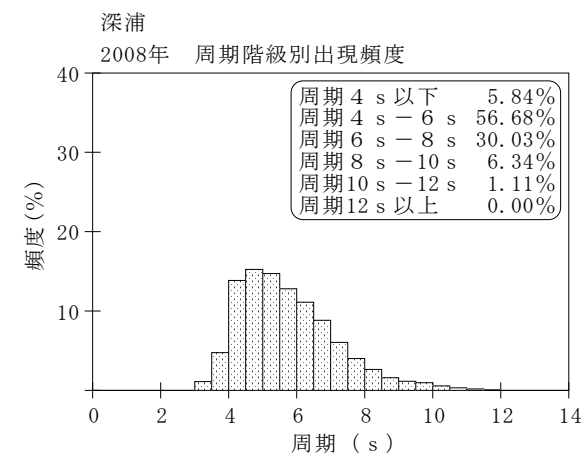
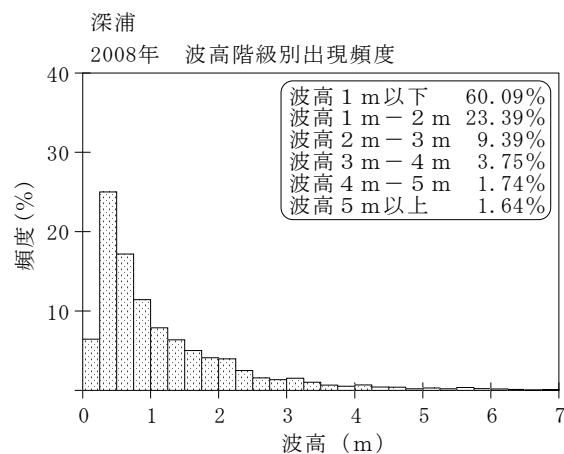
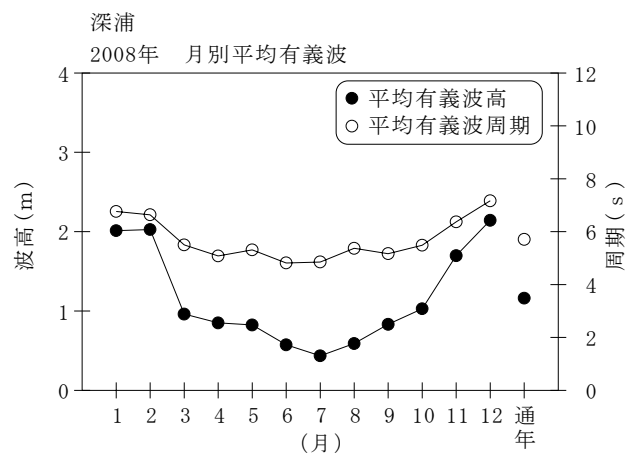


付表-A.1.5 深浦 月別平均および最大有義波

深浦

2008年

項目		月	1	2	3	4	5	6	7	8	9	10	11	12	年間
最大有義波	有義波	H1/3 (m)	7.05	6.70	3.32	4.43	3.21	1.89	1.36	2.30	4.60	4.11	5.31	7.52	7.52
		T1/3 (s)	11.2	11.1	7.8	8.4	7.6	6.0	6.2	8.9	8.9	9.0	9.5	10.2	10.2
		起時 (日-時)	24-18	24- 0	1-16	28- 6	7- 2	7- 2	28-22	24-18	27-10	12- 2	20-10	28- 4	12-28- 4
対応最高波	最高波	HMAX (m)	10.06	9.94	5.89	7.19	4.70	2.80	2.17	3.79	8.68	6.62	7.78	11.27	11.27
		TMAX (s)	12.2	9.5	8.2	8.7	6.9	6.0	6.4	8.2	8.0	9.6	9.3	12.0	12.0
平均有義波	H1/3	平均値	2.01	2.03	0.96	0.85	0.82	0.57	0.43	0.59	0.83	1.03	1.70	2.14	1.16
	(m)	標準偏差	1.08	1.36	0.58	0.76	0.50	0.32	0.21	0.39	0.96	0.85	1.30	1.53	1.10
標準偏差	T1/3	平均値	6.8	6.6	5.5	5.1	5.3	4.8	4.9	5.4	5.2	5.5	6.4	7.2	5.7
	(s)	標準偏差	1.15	1.47	1.01	1.12	0.98	0.82	0.82	1.09	1.33	1.34	1.52	1.45	1.42
測得率 (%)			99.46	100.00	97.85	100.00	99.73	100.00	99.19	100.00	100.00	100.00	100.00	100.00	99.68



付図-A.1.5 深浦 波候特性図