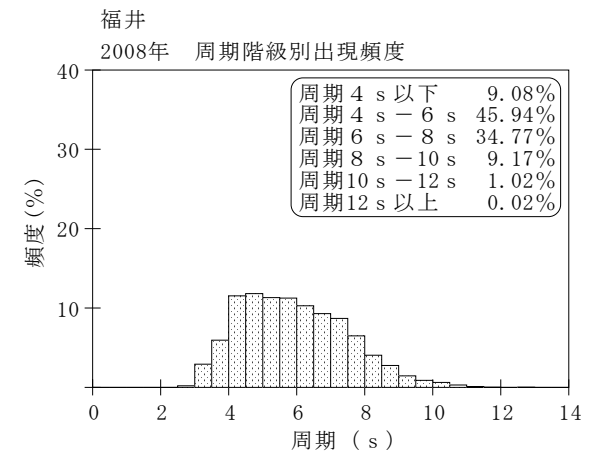
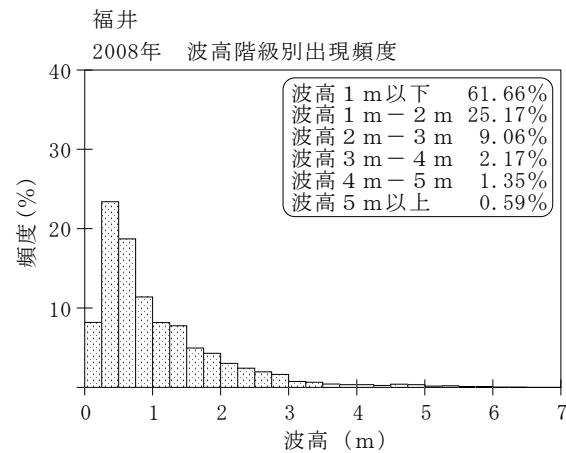
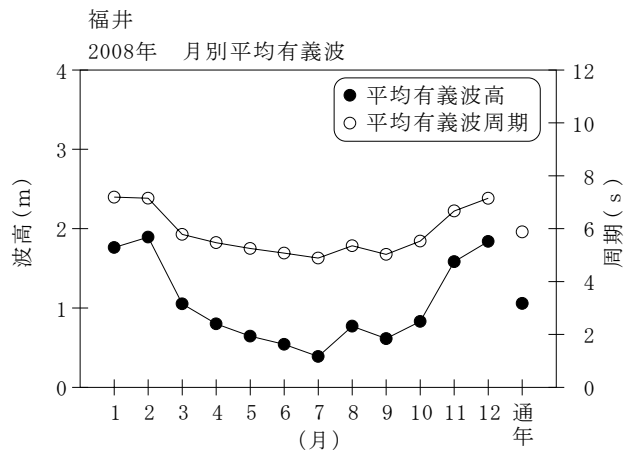


付表-A.1.14 福井 月別平均および最大有義波

福井

2008年

項目		月	1	2	3	4	5	6	7	8	9	10	11	12	年間
最大有義波	有義波	H1/3 (m)	5.88	6.33	3.24	2.59	1.74	1.78	1.11	3.05	2.70	2.76	5.87	5.48	6.33
		T1/3 (s)	10.6	10.9	7.6	9.0	6.3	8.1	4.3	9.1	8.3	7.7	9.9	10.3	10.9
		起時 (日-時)	24-16	24- 6	20-14	25- 0	11- 4	23-12	27-14	21-10	27- 0	28- 6	30- 2	6-14	2-24- 6
対応最高波	最高波	HMAX (m)	9.55	8.50	4.83	4.15	2.71	2.67	1.74	4.92	4.80	4.25	9.27	9.95	8.50
		TMAX (s)	11.0	9.8	7.8	9.1	6.5	7.6	3.7	9.3	7.4	7.7	10.0	10.6	9.8
平均有義波	H1/3	平均値	1.76	1.89	1.05	0.80	0.64	0.54	0.39	0.77	0.61	0.83	1.58	1.84	1.06
	(m)	標準偏差	0.93	1.13	0.57	0.52	0.36	0.33	0.16	0.56	0.49	0.63	1.17	1.24	0.92
標準偏差	T1/3	平均値	7.2	7.2	5.8	5.5	5.3	5.1	4.9	5.4	5.0	5.5	6.7	7.1	5.9
	(s)	標準偏差	1.09	1.40	1.11	1.34	1.15	1.09	0.94	1.41	1.33	1.38	1.57	1.66	1.56
測得率 (%)			99.46	100.00	98.93	100.00	100.00	99.17	100.00	100.00	100.00	100.00	100.00	100.00	99.79



付図-A.1.14 福井 波候特性図