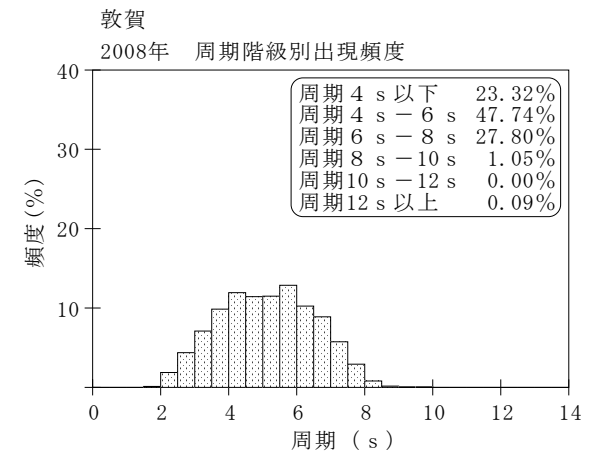
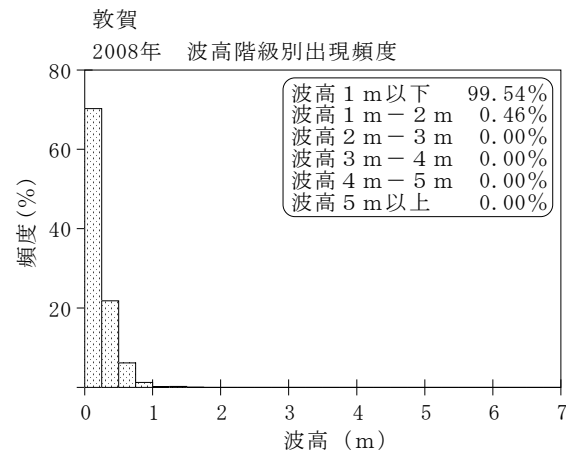
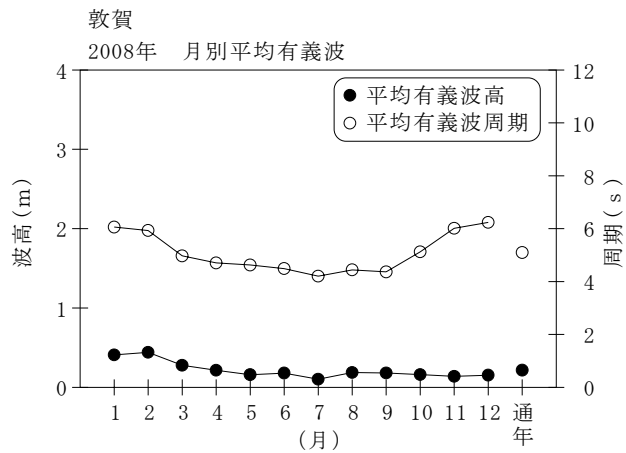


付表-A.1.15 敦賀 月別平均および最大有義波

敦賀

2008年

項目		月	1	2	3	4	5	6	7	8	9	10	11	12	年間
最大有義波	有義波	H1/3 (m)	1.37	1.51	0.90	0.78	0.53	0.73	0.27	0.77	0.82	0.64	0.38	0.60	1.51
		T1/3 (s)	5.5	5.7	4.6	4.2	3.8	4.0	3.3	7.0	5.9	6.2	5.7	6.9	5.7
		起時 (日-時)	24-10	24- 4	20-16	19-14	11-16	30-12	1- 2	20-20	27- 0	12- 4	21-22	25-22	2-24- 4
対応最高波	最高波	HMAX (m)	2.25	2.42	1.45	1.29	1.03	1.44	0.46	1.65	1.35	1.03	0.69	1.10	2.42
		TMAX (s)	6.8	4.4	5.3	4.1	3.7	4.5	3.8	7.1	8.4	7.1	5.8	5.6	4.4
平均有義波	H1/3	平均値	0.41	0.44	0.28	0.22	0.16	0.18	0.10	0.19	0.18	0.16	0.14	0.15	0.22
	(m)	標準偏差	0.21	0.27	0.17	0.15	0.10	0.12	0.04	0.13	0.14	0.12	0.08	0.10	0.18
標準偏差	T1/3	平均値	6.1	5.9	5.0	4.7	4.6	4.5	4.2	4.4	4.4	5.1	6.0	6.2	5.1
	(s)	標準偏差	1.40	0.94	1.29	1.30	1.23	1.08	1.14	1.17	1.29	1.43	1.40	1.13	1.44
測得率 (%)			99.73	100.00	97.04	97.78	100.00	100.00	99.46	99.73	100.00	96.24	100.00	99.19	99.09



付図-A.1.15 敦賀 波候特性図