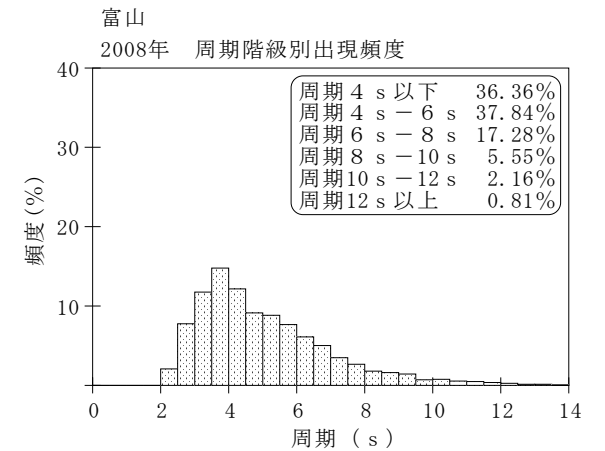
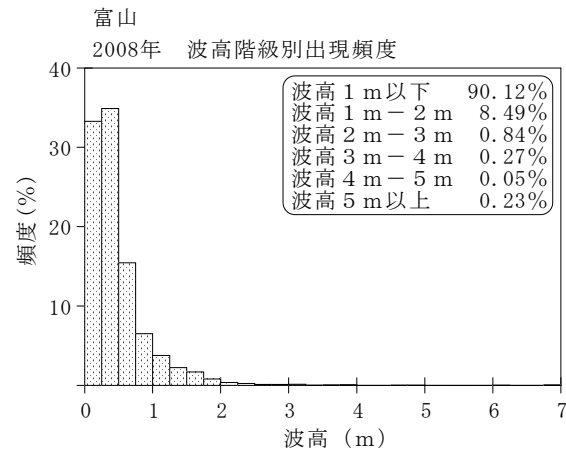
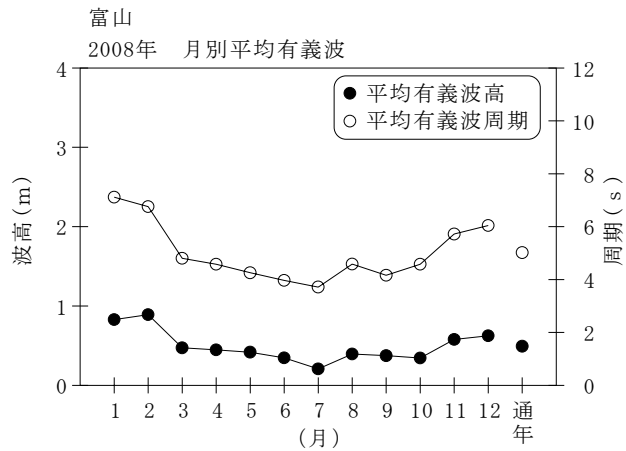


付表-A.1.10 富山 月別平均および最大有義波

富山

2008年

項目		月	1	2	3	4	5	6	7	8	9	10	11	12	年間
最大有義波	有義波	H1/3 (m)	3.59	9.92	2.56	1.67	1.80	1.12	0.61	1.74	1.34	1.50	3.18	3.88	9.92
		T1/3 (s)	12.2	16.2	6.6	5.4	5.8	5.6	4.1	5.4	5.5	5.2	13.3	8.6	16.2
		起時 (日-時)	25- 2	24-16	20-16	8-16	10-12	30- 8	25-16	16-18	20- 0	29-16	9-18	22-18	2-24-16
対応最高波	最高波	HMAX (m)	6.09	-	3.93	2.60	2.85	2.02	1.01	2.72	2.08	2.26	4.28	7.78	-
		TMAX (s)	12.0	-	5.8	5.3	5.4	5.4	3.8	4.5	6.4	5.4	13.4	9.0	-
平均有義波	H1/3	平均値	0.83	0.89	0.47	0.45	0.42	0.35	0.21	0.40	0.37	0.34	0.58	0.62	0.49
	(m)	標準偏差	0.54	1.36	0.40	0.32	0.38	0.21	0.11	0.26	0.23	0.22	0.51	0.60	0.56
標準偏差	T1/3	平均値	7.1	6.8	4.8	4.6	4.3	4.0	3.7	4.6	4.2	4.6	5.7	6.0	5.0
	(s)	標準偏差	1.91	2.61	1.37	1.45	1.24	1.10	0.91	1.51	1.27	1.24	2.25	2.54	2.01
測得率 (%)			100.00	100.00	100.00	100.00	100.00	100.00	100.00	99.73	100.00	100.00	100.00	100.00	99.98



付図-A.1.10 富山 波候特性図