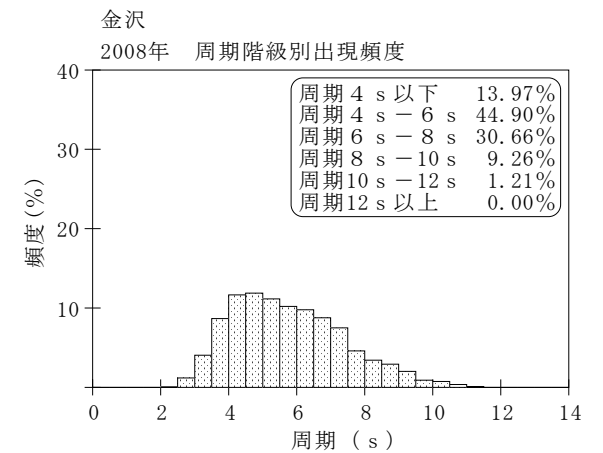
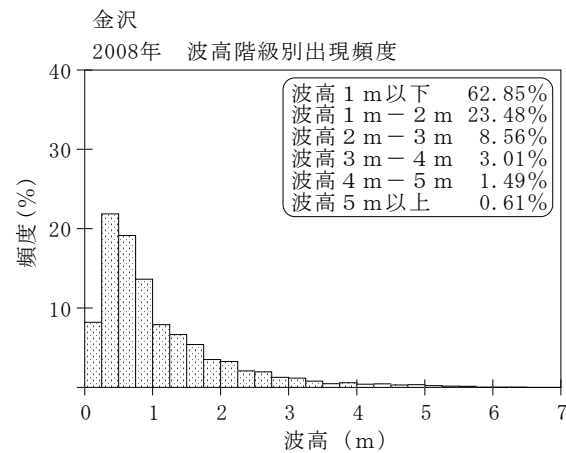
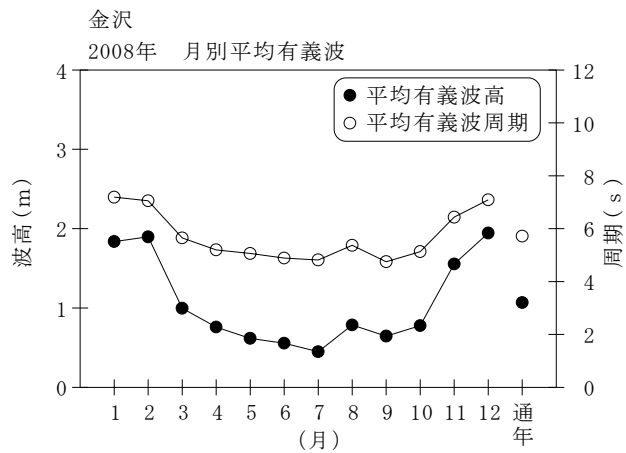


付表-A.1.13 金沢 月別平均および最大有義波

金沢

2008年

項目		月	1	2	3	4	5	6	7	8	9	10	11	12	年間
最大有義波	有義波	H1/3 (m)	6.20	5.83	2.77	2.70	1.55	1.75	1.15	3.05	2.90	2.79	5.22	6.44	6.44
		T1/3 (s)	10.5	10.1	7.2	7.1	6.0	7.4	8.2	8.7	8.5	7.8	9.3	10.5	10.5
		起時 (日-時)	24-12	23-22	1-6	1-14	6-0	14-14	19-18	21-10	27-2	26-22	19-12	26-6	12-26-6
対応最高波	最高波	HMAX (m)	8.89	8.30	5.05	4.46	2.96	2.70	1.97	4.98	6.11	4.64	8.25	9.28	9.28
		TMAX (s)	10.7	10.9	7.2	6.7	5.7	7.2	7.6	8.6	9.0	9.4	11.4	10.5	10.5
平均有義波	H1/3	平均値	1.84	1.90	1.00	0.76	0.62	0.56	0.45	0.79	0.65	0.78	1.55	1.94	1.07
	(m)	標準偏差	1.03	1.08	0.52	0.51	0.28	0.31	0.21	0.61	0.56	0.63	1.15	1.25	0.94
標準偏差	T1/3	平均値	7.2	7.1	5.6	5.2	5.1	4.9	4.8	5.4	4.8	5.1	6.4	7.1	5.7
	(s)	標準偏差	1.30	1.48	1.11	1.35	1.11	1.07	1.11	1.55	1.36	1.48	1.68	1.63	1.64
測得率 (%)			99.73	98.28	93.82	100.00	100.00	99.44	100.00	85.75	100.00	97.31	96.67	100.00	97.56



付図-A.1.13 金沢 波候特性図