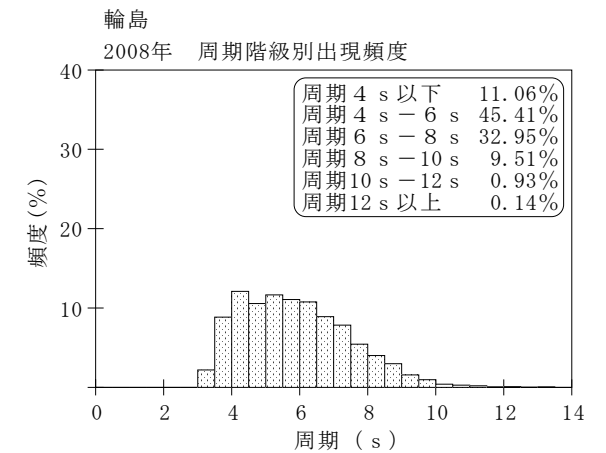
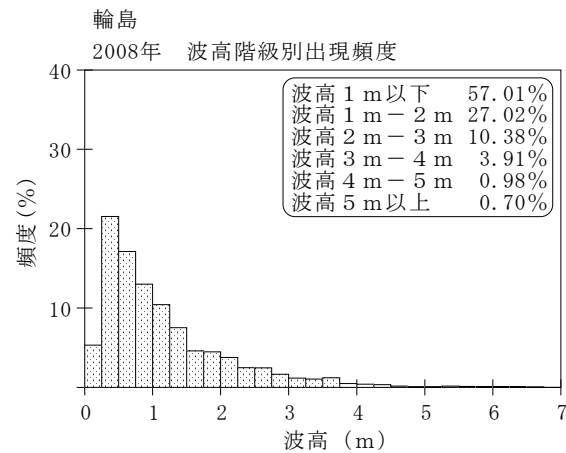
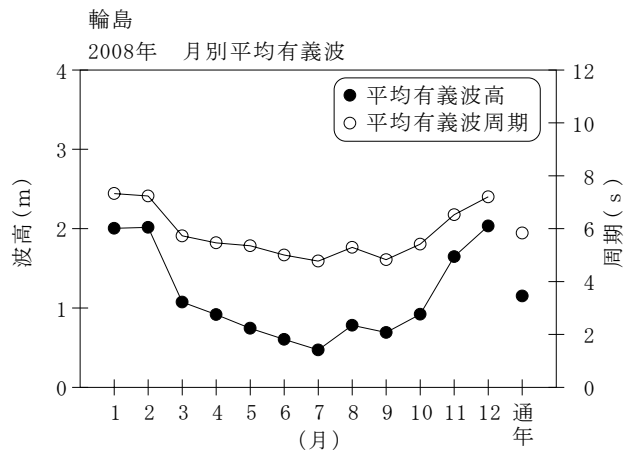


付表-A.1.12 輪島 月別平均および最大有義波

輪島

2008年

項目		月	1	2	3	4	5	6	7	8	9	10	11	12	年間
最大有義波	有義波	H1/3 (m)	6.31	7.07	3.10	2.75	2.29	1.90	1.12	2.99	3.46	2.93	4.15	5.84	7.07
		T1/3 (s)	9.7	12.0	7.1	6.8	6.6	7.4	5.5	8.5	9.0	6.9	9.0	10.4	12.0
		起時 (日-時)	24- 8	24- 8	20-16	1-10	13- 0	1- 8	4-14	21-18	27- 6	29-14	19-10	26- 8	2-24- 8
対応最高波	最高波	HMAX (m)	-	-	5.42	4.36	3.73	3.23	1.76	4.76	6.44	4.16	6.70	8.03	-
		TMAX (s)	-	-	6.3	7.4	6.7	7.6	4.3	8.4	9.2	7.0	9.6	11.9	-
平均有義波	H1/3	平均値	2.01	2.02	1.08	0.92	0.74	0.60	0.47	0.78	0.69	0.92	1.65	2.03	1.15
	(m)	標準偏差	1.07	1.23	0.55	0.57	0.41	0.36	0.18	0.55	0.64	0.69	0.98	1.23	0.96
標準偏差	T1/3	平均値	7.3	7.2	5.7	5.5	5.4	5.0	4.8	5.3	4.8	5.4	6.5	7.2	5.8
	(s)	標準偏差	1.31	1.62	1.01	1.25	1.12	1.07	1.00	1.35	1.33	1.43	1.50	1.44	1.59
測得率 (%)			92.47	94.54	95.43	99.44	100.00	96.39	100.00	100.00	98.06	90.32	99.44	99.73	97.15



付図-A.1.12 輪島 波候特性図